



INFORME DE CONJUNTURA ECONÒMICA

GARRAF | ALT PENEDEÈS
| BAIX PENEDEÈS

Núm. **58**


Març 2026

Una publicació de la:

Amb el suport de:

Amb la col·laboració de:

FEGP
FEDERACIÓ
EMPRESARIAL
DEL GRAN
PENEDEÈS



Aquesta obra està subjecta a la llicència Creative Commons de Reconeixement No Comercial Sense Obra Derivada (by-nc-nd).

Es permet la reproducció, distribució i comunicació pública de l'obra sempre que se'n reconegui l'autoria. No es permet l'ús comercial de l'obra ni la generació d'obres derivades sense l'autorització de la FEGP



Data de publicació: 26-09-2025

Els números anteriors es poden consultar a: <http://www.fegp.cat/>

La Federació Empresarial del Gran Penedès (FEGP) no s'identifica necessàriament amb l'opinió dels autors.

Informe elaborat per



Autors:
Sr. David Moreno i Lobera

Activa Prospect SL
(Research & Solutions)
Centre d'Empreses de Noves
Tecnologies
Parc Tecnològic del Vallès
08290 Cerdanyola del Vallès

Tel. +34 935 820 177
Fax. +34 935 801 354
activapropect@activapropect.cat
<http://www.activapropect.cat>

Sumari

Síntesi executiva Penedès-Garraf	1
Entorn econòmic i condicionants externs.....	1
Implicacions per al Penedès-Garraf	4
Garraf.....	6
Alt Penedès	12
Baix Penedès	18
Annex de taules i gràfics	24
Consideracions metodològiques.....	34

Síntesi executiva Penedès-Garraf

2n semestre 2025

Missatge global

El Penedès-Garraf tanca el segon semestre de 2025 en una fase expansiva de l'ocupació, amb creixements sostinguts d'afiliació en les tres comarques. Ara bé, el patró de creixement no és homogeni: mentre el Baix Penedès accelera impulsat per la construcció i els serveis vinculats a la població, el Garraf consolida un perfil clarament terciari, i l'Alt Penedès manté una base més equilibrada amb presència industrial rellevant.

La dinàmica dels centres de cotització mostra una evolució més continguda que l'afiliació en diversos casos, fet que apunta a un creixement intensiu dins empreses existents més que a una expansió clara del teixit empresarial. Els excedents laborals es redueixen en sectors amb fort dinamisme, però no desapareixen, i continuen evidenciant desajustos sectorials específics.

El territori creix, però no ho fa sota un model únic.

Diferències estructurals

Alt Penedès

Manté una estructura productiva més equilibrada dins del conjunt. La indústria continua tenint un pes rellevant en l'afiliació i contribueix al sosteniment del creixement, tot i que el ritme és moderat. Els serveis avancen, però sense desplaçar clarament la base industrial. Els excedents laborals mostren ajustos sectorials puntuals, sense tensions generalitzades.

Baix Penedès

És la comarca amb major intensitat de creixement recent. La construcció presenta increments destacats d'afiliació i guanya pes relatiu. Els serveis també contribueixen de manera significativa. Tanmateix, l'evolució dels centres de cotització no acompanya en la mateixa proporció, fet que suggereix un creixement concentrat. La reducció d'excedents en determinades branques conviu amb nivells encara elevats en altres, indicant ajustos incomplets.

Garraf

Consolida una especialització terciària clara. El creixement es concentra en serveis a les persones, hostaleria i activitats vinculades al turisme i a la població resident. La indústria té un paper secundari en el dinamisme recent. Els excedents laborals mostren comportaments diferenciats segons branca, amb menor tensió en activitats de serveis que en alguns segments industrials.

Missatges clau per comarca

Alt Penedès

- Creixement sostingut amb base industrial que encara estructura el model productiu.
- Perfil sectorial relativament diversificat dins del conjunt territorial.
- Dinàmica empresarial estable, sense expansió intensa de centres.

Risc: pèrdua progressiva de pes industrial si el creixement terciari acaba dominant l'estructura.

Oportunitat: consolidar el diferencial industrial com a element de robustesa territorial.

Baix Penedès

- Lidera el creixement ocupacional del conjunt.
- Construcció i serveis expliquen una part significativa de l'expansió.
- Creixement d'afiliació més intens que el d'estructura empresarial.

Risc: dependència d'activitats més sensibles al cicle econòmic intern.

Oportunitat: aprofitar la fase expansiva per reforçar activitats amb major estabilitat estructural.

Garraf

- Especialització terciària consolidada.
- Dinamisme vinculat a serveis a la població i activitats turístiques.
- Indústria amb pes limitat en la contribució al creixement recent.

Risc: elevada concentració sectorial en serveis de menor capacitat d'arrossegament.

Oportunitat: evolucionar cap a serveis de major valor afegit dins la mateixa base terciària.

Lectura estructural final

El model productiu del Penedès-Garraf no convergeix. S'observa una diferenciació territorial clara:

- Alt Penedès: perfil més equilibrat amb base industrial.
- Baix Penedès: creixement constructiu-terciari intens.
- Garraf: consolidació terciària.

El creixement no és plenament transversal en totes les comarques i en alguns casos està fortament concentrat en branques específiques. La robustesa estructural depèn menys del volum agregat d'afiliació i més de la composició sectorial i de la capacitat d'ampliar el teixit empresarial.

Implicacions estratègiques comunes

1. Prioritzar la qualitat estructural del creixement per sobre del volum agregat d'ocupació.

L'afiliació creix en el conjunt del territori, però amb intensitats i composicions diferents. Les polítiques territorials haurien de posar el focus en la consolidació sectorial i en la diversificació, especialment allà on el creixement està més concentrat en construcció o serveis de menor capacitat d'arrossegament.

2. Monitoritzar sistemàticament la relació entre afiliació i centres de cotització.

En diverses comarques, l'augment de l'afiliació no es tradueix amb la mateixa intensitat en creixement de centres de cotització. Aquest desajust pot indicar un creixement intensiu dins empreses existents més que una ampliació del teixit productiu. La robustesa territorial depèn també de la capacitat d'ampliar base empresarial.

3. Integrar la lectura dels excedents laborals en la planificació sectorial.

La reducció d'excedents en sectors dinàmics pot indicar tensions de mà d'obra específiques, mentre que la persistència

d'excedents en altres branques apunta a desajustos estructurals. Cal reforçar la coordinació entre formació, orientació i necessitats sectorials reals.

4. Evitar estratègies homogènies per a un territori amb perfils diferenciats.

Alt Penedès, Baix Penedès i Garraf presenten estructures productives diferents. Les polítiques de desenvolupament econòmic haurien d'adaptar-se a aquestes especialitzacions i no aplicar mesures uniformes que ignorin la divergència territorial detectada.

5. Reforçar activitats amb capacitat d'arrossegament estructural.

Allà on el pes industrial és rellevant, la seva consolidació contribueix a l'equilibri sectorial. En territoris amb especialització terciària, l'objectiu hauria de ser l'evolució cap a serveis amb major estabilitat i valor afegit, reduint la dependència de segments més sensibles al cicle.

Entorn econòmic i condicionants externs

L'economia mundial es troba en una cruïlla determinant, marcada per una resiliència superior a l'esperada davant els xocs recents, però atrapada en una trajectòria de creixement a mitjà termini que convergeix cap a la mediocritat. Després de superar les fortes pertorbacions derivades de la pandèmia i la crisi energètica, el producte interior brut (PIB) global s'ha estabilitzat, amb unes previsions de creixement per part del Fons Monetari Internacional (FMI) que apunten a un 3,2% per al tancament del 2025 i a un ritme similar, d'entre el 3,1% i el 3,3%, per al 2026 i 2027. Aquest creixement, clarament inferior a la mitjana històrica pre-pandèmica del 3,7%, reflecteix una adaptació gradual a un nou ordre econòmic global fragmentat, on les tensions comercials, la divergència de polítiques monetàries i els desequilibris fiscals actuen com a frens estructurals al dinamisme internacional.

Creixement global resilient però ofegat per la fragmentació i el proteccionisme

La reconfiguració de les relacions comercials globals és el factor que més incertesa ha injectat a les previsions macroeconòmiques. L'economia mundial s'ha vist abocada a un enduriment de les condicions d'intercanvi arran del gir proteccionista dels Estats Units, que ha situat la seva taxa aranzelària efectiva al voltant del 16,3% per als béns europeus, i en cotes properes al 19% en termes generals. Tot i que la consecució d'alguns acords i treves temporals ha evitat un col·lapse brusc dels fluxos de mercaderies durant el darrer exercici, el volum del comerç mundial ha patit una desacceleració notable, amb unes perspectives de creixement d'amb prou feines el 2,6% al 2,9% per al bienni 2026-2027.

L'aparent solidesa que algunes economies exportadores van mostrar a principis del 2025 va ser, en realitat, un miratge fruit de l'avançament massiu de comandes i importacions per part de les empreses, que buscaven anticipar-se a l'entrada en vigor dels nous aranzels. A mesura que aquest efecte d'emmagatzematge s'ha anat dissipant, les dades més recents revelen un refredament palpable de la demanda exterior. A més, l'elevada incertesa sobre la política comercial futura actua com un xoc negatiu sobre la demanda agregada, atès que les empreses opten per posposar decisions estructurals d'inversió a l'espera d'un horitzó més clar.

Aquest gir proteccionista i l'alentiment dels intercanvis globals representen un vent de cara directe per a les economies obertes i fortament orientades a l'exportació de manufactures, que veuran altament condicionada la seva capacitat de penetració i de creixement en els mercats extracomunitaris.

Estancament crònic i feblesa industrial a la Zona Euro

En marcat contrast amb el creixement dels Estats Units, l'economia de la zona euro continua atrapada en una fase d'atonía i falta de dinamisme estructural. El creixement del PIB de l'àrea de la moneda única s'ha limitat a un modest 1,4% en

el conjunt del 2025, i les projeccions per al 2026 i el 2027 no preveuen una acceleració significativa, mantenint-se estancades al voltant de l'1,3% - 1,4%. Aquest to feble és el reflex directe de problemes de fons: un dèficit acumulat d'inversió productiva, uns costos energètics que estructuralment llasten la indústria i una pèrdua sostinguda de competitivitat internacional.

El motor tradicional d'Europa, Alemanya, és l'exponent més clar d'aquesta crisi industrial, tancant el 2025 amb un creixement pràcticament nul (entre el 0,2% i el 0,3%) a causa del deteriorament sever de les seves exportacions. França tampoc aconsegueix desenganxar-se de l'estancament, amb ritmes d'avanç limitats a l'entorn del 0,9% - 1,0%. Com a excepció dins de les grans potències comunitàries, l'economia espanyola s'ha erigit en líder del creixement europeu, assolint una expansió del 2,8% el 2025. Aquest impuls espanyol, però, s'ha sustentat fonamentalment en la fortalesa del consum privat i la resiliència del mercat de treball (amb una taxa d'atur que ha baixat al 9,9%), mentre que la demanda externa ja ha començat a tenir una aportació negativa a causa de la debilitat dels socis centreeuropeus.

L'atonía crònica dels grans motors centreeuropeus actuarà com un factor limitant i un llast indefugible per a la demanda externa d'aquelles economies que tenen el mercat comunitari com a principal destinació de les seves vendes internacionals.

Divergència monetària i pressió sobre el tipus de canvi de l'euro

El panorama financer internacional està dictat per la progressiva divergència en les estratègies de política monetària dels principals bancs centrals. Després d'haver donat per controlada l'espiral inflacionista, amb la inflació general de la zona euro tancant el 2025 a l'1,9%, el Banc Central Europeu (BCE) ha optat per una postura de prudència extrema, mantenint estabilitzat el tipus de la facilitat de dipòsit al 2,0% de manera inalterada des de mitjans de l'any passat. En contrast, la Reserva Federal dels Estats Units (Fed) ha estat més agressiva en la seva fase de flexibilització, aplicant diverses retallades consecutives fins a situar el preu del diner en la franja del 3,50% - 3,75% a finals del 2025.

Aquest desacoblament monetari, sumat als fluxos de capitals globals que busquen refugi davant la inestabilitat política nord-americana, ha propiciat un enfortiment substancial de la moneda europea. L'euro ha arribat a superar la barrera d'1,20 dòlars, registrant nivells de fortalesa que no es veien en els darrers quatre anys. Si bé l'abaratiment relatiu del crèdit ha permès que l'estoc de finançament al sector privat torni a créixer (un 1,8% en el cas del crèdit a les activitats productives a Espanya), l'apreciació del tipus de canvi suposa un seriós revés per als marges empresarials de les companyies exportadores, que veuen com els seus productes s'encareixen artificialment fora de les fronteres comunitàries.

El manteniment d'uns costos financers encara allunyats de la laxitud del passat, combinat amb una moneda forta, imposarà un doble repte per a les economies amb forta vocació exportadora: un encariment relatiu de la inversió productiva interna i una pèrdua severa de competitivitat-preu fora de l'òrbita de la unió monetària.

El fenomen tecnològic i el miratge de la Intel·ligència Artificial

Un dels pocs catalitzadors que està sostenint les previsions de creixement en determinades regions, particularment als Estats Units (on s'estima un creixement del 2,4% per al 2026), és el cicle massiu d'inversió vinculat a la Intel·ligència Artificial (IA), la digitalització i la construcció de centres de dades. Aquesta onada tecnològica té el potencial de generar augments estructurals de la productivitat a llarg termini; de fet, el FMI estima que l'adopció de la IA podria arribar a elevar la productivitat total dels factors al voltant d'un 1% acumulat a Europa durant els pròxims cinc anys, sempre que es superin els dèficits en preparació digital.

No obstant això, aquesta exuberància inversora amaga riscos severs d'inestabilitat. Els mercats borsaris han experimentat guanys històrics, però aquests estan alarmantment concentrats en un reduït grup de grans corporacions tecnològiques (les conegudes com a "7 Magnífiques"), que han arribat a representar més del 35% de la capitalització de l'índex S&P 500 nord-americà. Les institucions financeres internacionals alerten que les valoracions d'aquests actius es basen en expectatives de rendibilitat molt exigents. Si les promeses de guanys ràpids en productivitat i eficiència per la IA no es materialitzen amb la velocitat esperada pel mercat, l'economia global podria enfrontar-se a una correcció financera abrupta, amb efectes demolidors sobre la riquesa agregada, la inversió empresarial i la confiança dels consumidors.

Aquesta onada de transformació tecnològica forçarà els teixits productius tradicionals a accelerar la seva digitalització per no quedar despenjats de la productivitat global, alhora que exposarà ineludiblement l'economia a la volatilitat de possibles correccions financeres i bombolles borsàries importades.

Oportunitats en un entorn multipolar: nous acords comercials

Davant l'escalada de tensions entre els Estats Units i la Xina i el risc evident de fragmentació geoeconòmica, la Unió Europea ha intensificat la seva estratègia defensiva basada en la diversificació. Per contrarestar el tancament de mercats històrics i evitar dependències excessives, les institucions europees estan accelerant la negociació i ratificació de nous acords de lliure comerç (Tractats de Lliure Comerç - FTA) amb regions emergents i blocs estratègics.

Destaquen, en aquest sentit, els avenços decisius per desbloquejar els acords amb el Mercosur i l'Índia. Segons estimacions de la Comissió Europea, la consolidació de l'acord amb el mercat indi té el potencial de duplicar el volum de les

exportacions europees de béns cap a aquesta regió asiàtica. Aquesta obertura no només busca donar sortida als productes manufacturats europeus (especialment de sectors d'alt valor afegit com el farmacèutic, l'automoció o la maquinària industrial), sinó que és vital per garantir rutes de subministrament segures per a minerals crítics i inputs essencials per a la transició ecològica i energètica.

La consolidació d'aquests nous corredors comercials internacionals oferirà una vàlvula d'escapament estratègica perquè els sectors productius fortament internacionalitzats puguin diversificar la seva cartera de clients i reduir l'exposició als pols de demanda tradicionals que actualment es troben en ple replegament.

L'estret marge de la política fiscal i l'elevat deute sobirà

Finalment, l'entorn macroeconòmic a curt i mitjà termini estarà fortament determinat per l'esgotament de l'espai fiscal de les administracions públiques. Amb la reactivació del marc de regles fiscals de la Unió Europea, els Estats membres estan sotmesos a una pressió ineludible per aplicar ajustos pressupostaris i iniciar una fase de consolidació. El deute públic es manté en nivells històricament alts en bona part de les economies avançades; de fet, països centrals com França han registrat desviaments del dèficit fins a cotes superiors al 5,4%, un fet que ha desencadenat tensions en els mercats de deute sobirà i un repunt significatiu de les primes de risc i dels costos de finançament nacional.

Aquesta imperiosa necessitat de quadrar els balanços topa frontalment amb les creixents pressions de despesa estructural a les quals s'enfronta el continent europeu. L'envelliment demogràfic, l'augment inèdit de la despesa en defensa derivat de la inestabilitat geopolítica —amb previsions d'augments del voltant del 0,7% del PIB en els països membres de l'OTAN— i les necessitats d'inversió per a la transició climàtica col·loquen les finances públiques en una posició d'extrema fragilitat. En conseqüència, el suport de l'Estat a l'economia s'haurà de retirar de manera progressiva.

Aquest escenari de consolidació pressupostària, combinat amb un deute públic encarat, restringirà severament la capacitat de l'administració per actuar com a motor de l'activitat, obligant l'economia a dependre gairebé de forma exclusiva de la inversió i el dinamisme del sector privat per poder sostenir l'ocupació i el creixement.

Espanya i Catalunya: transmissió dels condicionants externs

L'economia espanyola i la catalana han demostrat una notable resiliència enfront de les turbulències globals, erigint-se en els principals motors de creixement de la zona euro durant el 2025. El tancament de l'exercici xifra el creixement del producte interior brut (PIB) en un 2,8% per al conjunt d'Espanya i en un 2,7% per a Catalunya. Tot i aquest lideratge indiscutible enfront de l'estancament de potències com Alemanya, França o Itàlia (que han tancat amb avanços minsos del 0,2%, 0,9% i 0,7% respectivament), les economies peninsular i catalana no són immunes als xocs internacionals.

Els condicionants de l'entorn global es filtren cap al teixit productiu domèstic a través de sis canals de transmissió principals que estan reconfigurant el model de creixement.

La demanda externa: de motor a llast de l'activitat

El primer i més directe canal de transmissió dels condicionants globals és la via de les exportacions. La feblesa crònica de la indústria europea i l'escalada de la incertesa comercial derivada de les pressions aranzelàries internacionals han frenat en sec la capacitat col·locadora de béns als mercats exteriors. En conseqüència, la demanda externa ha passat a tenir una aportació clarament negativa al creixement econòmic espanyol, restant 1,0 punts a l'avanç interanual del PIB en el darrer trimestre del 2025. A Catalunya, aquest canal s'evidencia de manera patent: les exportacions de béns s'han mantingut pràcticament estancades, amb un creixement nominal de només el 0,6% fins al novembre, profundament afectades per les caigudes de vendes cap a socis històrics com Alemanya (-2,9%), els Països Baixos (-2,2%) i Bèlgica (-5,8%), així com per la contracció de la demanda dels Estats Units (-11,4% en les importacions procedents d'aquest país). Aquesta debilitat només s'ha pogut compensar parcialment per la resiliència de les exportacions de serveis no turístics i per la reorientació d'algunes vendes cap al mercat asiàtic, que ha mostrat un impuls notable.

El tipus de canvi: abaratiment d'importacions i pèrdua de competitivitat

Estretament vinculat a la demanda externa, el tipus de canvi actua com un canal de transmissió financer i de competitivitat fonamental. La divergència entre una Reserva Federal nord-americana que ha aplicat retallades agressives (situant els tipus entre el 3,50% i el 3,75%) i un Banc Central Europeu que manté una postura inalterada, ha propiciat una forta apreciació de l'euro, que ha arribat a cotitzar per sobre de la barrera d'1,20 dòlars. Aquesta fortalesa de la moneda única té un efecte diametralment oposat segons el flux comercial. D'una banda, abarateix la factura energètica i la importació de béns globals, contribuint a la contenció de la inflació. De l'altra, encareix severament les exportacions catalanes fora de la zona euro, llastant la competitivitat-preu de les manufactures i limitant la capacitat de despesa del turisme provinent de països com els Estats Units. Aquest efecte d'abaratiment relatiu exterior explica l'alt dinamisme de les importacions, que creixen un 6,9% interanual a Espanya al quart trimestre, impulsades en gran part per la puixança del consum intern.

El cost del finançament: estabilització monetària amb peatges estructurals

El tercer canal de transmissió prové de les condicions de crèdit fixades per la política monetària. L'estratègia del Banc Central Europeu d'ancorar el tipus de la facilitat de dipòsit al 2,0% de forma sostinguda ha consolidat un entorn financer més previsible, però que manté el preu del diner lluny de les facilitats de la dècada passada. Aquest cost de finançament estructuralment més alt imposa restriccions a les inversions empresarials a llarg termini i encareix l'estoc de deute sobirà,

limitant el marge de la política fiscal de les administracions públiques. Tanmateix, a mesura que empreses i famílies han absorbit el xoc dels tipus, el crèdit ha tornat a fluir amb lentitud cap a l'economia real. L'estoc de crèdit a les activitats productives a Espanya ha crescut un 1,8% interanual el tercer trimestre del 2025, i el finançament a les llars per a béns de consum durador ha experimentat una forta acceleració (13,0%), injectant liquiditat directa al motor del consum domèstic.

L'estructura sectorial: polarització de l'activitat econòmica

La transmissió d'aquests condicionants macroeconòmics s'esbiaixa profundament segons l'arquitectura sectorial de Catalunya i Espanya. Aquells sectors amb major exposició als mercats internacionals absorbeixen l'impacte negatiu, mentre que les activitats menys exposades i vinculades a mercats captius locals experimenten augments notables. La indústria manufacturera, molt integrada en el cicle europeu i sensible als costos globals, reflecteix aquesta fatiga amb un avanç modest del 2,1% interanual a Catalunya a finals d'any. A l'altre extrem, la construcció s'ha erigit en el salvavides expansiu, accelerant-se fins a créixer un contundent 7,0% interanual el quart trimestre gràcies a l'alta demanda i l'obra civil. Els serveis mantenen un avanç robust i resiliència (2,6% interanual), liderats per l'hostaleria, els serveis TIC i professionals, consolidant un model turístic que ja no creix en volum de visitants (només un 0,6% d'increment el 2025) però sí que augmenta la despesa de gran valor afegit i consolida la desestacionalització.

El mercat de treball: el mur de contenció de la demanda interna

Davant la reculada exterior, el mercat de treball s'ha convertit en l'autèntic mur de contenció i el principal impulsor de l'economia, atès que sosté el consum privat de les llars. La solidesa d'aquest mercat assoleix fites històriques: Espanya ha tancat el 2025 rebaixant la seva taxa d'atur al 9,93%, el registre més baix des del 2008, i sumant més de 600.000 nous ocupats en dotze mesos. A Catalunya, la desocupació ha reculat al 8,2% i l'afiliació a la Seguretat Social manté un impuls sòlid de creixement del 2,2% interanual, alimentant-se especialment de nous contractes indefinits a jornada completa. Aquesta musculatura laboral, sumada a una taxa de temporalitat reduïda a mínims de l'11,4% a Catalunya i als increments salarials pactats en conveni (3,28%) que superen amb escreix la inflació anual (2,5%), ha permès a les famílies no només resistir l'encariment del cost de vida, sinó recuperar poder adquisitiu real. En conseqüència, el consum de les llars és avui el gran protagonista de l'expansió del PIB.

La productivitat: el repte pendent en l'era digital i la IA

Finalment, el canal de la productivitat evidencia la vulnerabilitat a llarg termini del teixit productiu ibèric. Tot i l'espectacular fortalesa en la creació d'ocupació, aquest factor es desenvolupa amb una millora de l'eficiència pràcticament nul·la. L'evolució de la productivitat per lloc de treball equivalent a temps complet a Espanya ha marcat un registre negatiu del -0,2% interanual en el darrer trimestre del 2025,

limitant greument el creixement potencial estructural. L'adopció de les noves onades tecnològiques —com el creixent ús de la Intel·ligència Artificial i la digitalització generalitzada— es projecten com els grans mecanismes globals per fer un salt endavant i revertir la pressió demogràfica. No obstant això, el

fet que la inversió productiva a Catalunya avanci a bon ritme en béns d'equipament (8,8% d'augment) indica que les empreses estan intentant contrarestar aquest dèficit d'eficiència a través d'unes injeccions de capital de les quals dependrà l'èxit en la convergència amb Europa.

Implicacions per al Penedès-Garraf

La translació de les grans macro tendències internacionals i nacionals a l'escala territorial del Gran Penedès dibuixa un escenari complex, on la forta diversificació d'aquestes tres comarques actuarà com a mecanisme d'amortiment davant les incerteses globals, però també exposarà les seves vulnerabilitats estructurals. Tot i que l'economia catalana ha tancat l'any 2025 amb un creixement notable del 2,7% i una acceleració en el darrer trimestre, la composició d'aquest creixement —molt recolzat en la demanda interna i llastat pel sector exterior— tindrà efectes asimètrics sobre el teixit productiu de l'Alt Penedès, el Baix Penedès i el Garraf. L'evolució econòmica d'aquest territori dependrà de com els diferents sectors d'activitat absorbeixin els xocs derivats de les tensions comercials, els costos de finançament encara restrictius i la pressió demogràfica, configurant un mapa de riscos i oportunitats clarament diferenciat per vectors econòmics.

Indústria i exportació: resiliència agroalimentària enfront de la feblesa manufacturera

El sector industrial català ha tancat el 2025 amb un avenç modest del 2,1% interanual en el darrer trimestre, reflectint l'atonía d'una demanda europea estancada i la pèrdua de competitivitat derivada d'un euro fort. Les exportacions de béns s'han mantingut pràcticament planes, amb un creixement nominal de només el 0,6% fins al novembre, profundament afectades per les caigudes de vendes cap a socis històrics com Alemanya i Bèlgica. Aquesta realitat macroeconòmica impacta de ple en el Baix Penedès, una comarca amb una forta presència d'indústria auxiliar vinculada a la metal·lúrgia, el vidre i l'automoció. Aquest teixit empresarial es troba altament exposat a la crisi del model industrial centreeuropeu, de manera que la reducció de comandes procedents d'Alemanya o França podria obligar les plantes baixpenedesenques a ajustar la seva producció a la baixa o a buscar urgentment nous mercats fora de la zona euro. Al Garraf, amb un pes industrial menor però amb presència de components de mobilitat i manufactura especialitzada, el risc prové de la incertesa comercial global que pot endarrerir les decisions de nova inversió de capital estranger al territori.

Per contra, l'Alt Penedès s'enfronta a aquesta conjuntura des d'una posició defensiva més sòlida gràcies a la forta recuperació del sector primari. Després de les dures campanyes marcades per la sequera, l'agricultura catalana ha tancat l'any liderant el creixement sectorial amb un impuls del 7,2% en el conjunt de l'any i del 6,7% en el darrer trimestre. Aquesta recuperació del valor afegit agrari representa un baló d'oxigen vital per a la viticultura penedesenca, garantint

l'abastiment de matèria primera per a la potent agroindústria del vi i el cava. A més, les dades agregades mostren que el sector d'alimentació i begudes ha estat un dels motors que ha sostingut les exportacions catalanes malgrat el context advers. Tot i aquesta resiliència, els cellers i les empreses exportadores de l'Alt Penedès hauran de navegar amb cautela durant el 2026: l'apreciació del tipus de canvi de l'euro i l'amenaça constant de nous aranzels per part dels Estats Units podrien estrènyer els marges de benefici de les ampolles venudes en mercats extracomunitaris, forçant el sector a optimitzar costos per no perdre quota de mercat. En definitiva, la divergència entre la crisi de la manufactura tradicional i l'embranchida agroalimentària polaritzarà els resultats industrials de les comarques, afavorint aquelles amb un teixit més arrelat al territori i menys dependent de les cadenes de muntatge centreeuropees.

Logística: dinamisme importador i reconfiguració de fluxos

La logística, un vector absolutament estratègic per a la franja prelitoral del Penedès a causa de la seva ubicació en l'eix de l'AP-7 i el corredor mediterrani, es veurà modulada pel comportament divergent dels fluxos comercials. Mentre que les exportacions s'han frenat, la demanda interna de Catalunya ha impulsat les importacions de béns, que creixen a un ritme del 3,7% interanual, amb un paper cada cop més rellevant de les compres procedents de la Xina i d'altres mercats asiàtics. Per al Baix Penedès i, en menor mesura, l'Alt Penedès, que concentren grans parcs de distribució i emmagatzematge, aquesta fortalesa de les importacions i del consum domèstic garanteix uns alts nivells d'ocupació de les plataformes logístiques. Les naus dedicades a la distribució de béns de consum cap a l'Àrea Metropolitana de Barcelona i la resta de la península mantindran una alta intensitat d'operacions.

Tanmateix, la transformació d'aquest sector estarà marcada per la necessitat d'adaptar-se a la fragmentació geoeconòmica i als canvis tecnològics. L'encariment dels costos laborals i les dificultats per trobar mà d'obra en feines de baixa qualificació obligaran les grans plataformes logístiques del Baix Penedès a accelerar les inversions en robòtica i intel·ligència artificial per guanyar productivitat. Al Garraf, amb un teixit logístic més enfocat a l'última milla, el repte serà donar resposta a la forta empena del comerç electrònic i del consum domèstic sense col·lapsar una xarxa viària ja tensada. L'escut protector del consum intern assegurarà el volum de negoci dels operadors logístics comarcals, però la supervivència a mitjà termini exigirà una modernització urgent de les instal·lacions per fer front a uns costos d'explotació creixents.

Construcció i mercat residencial: la tensió d'una demanda insatisfeta

El sector de la construcció s'ha erigit com un dels principals motors de l'economia catalana al tancament de l'any, registrant un vigorós creixement del 7,0% interanual en el quart trimestre. Aquesta dada macroeconòmica, però, amaga un profund desajust entre una demanda desbocada i una oferta molt rígida, especialment en el segment residencial. Mentre que la compravenda d'habitatges a Catalunya ha crescut un 13,3% anual fins al novembre, els visats d'obra nova acumulen una caiguda del 7,0%. Aquesta manca d'oferta ha impulsat els preus de venda a l'alça amb increments propers a l'11,5%. Aquest fenomen té una translació immediata i severa al Baix Penedès i al Garraf, dues comarques que pateixen una fortíssima pressió demogràfica actuant com a zones de descompressió habitacional de l'Àrea Metropolitana de Barcelona. L'arribada contínua de nous residents a la recerca d'habitatges assequibles topa frontalment amb la manca de nova promoció, la qual cosa tensiona el mercat immobiliari local de poblacions com Vilanova i la Geltrú, Sitges, Calafell o el Vendrell.

A l'Alt Penedès, tot i que la pressió demogràfica provinent de la costa és una mica menor, la dinàmica és similar: la forta revalorització dels preus expulsa els joves locals de l'accés a l'habitatge, mentre que les empreses constructores de la comarca asseguren tenir càrrega de treball però topen amb la manca crònica de personal qualificat i uns costos de materials que no han retrocedit. L'estabilització de les condicions de crèdit —amb el Banc Central Europeu mantenint els tipus al 2,0%— dona un cert respir a les llars per finançar les hipoteques, però no redueix prou els costos de finançament dels promotors per reactivar massivament l'obra nova. La incapacitat estructural per generar nou parc d'habitatge en unes comarques demogràficament molt receptives cronificarà la tensió dels preus, limitant l'atracció de nou talent i compromentent la cohesió social de la franja litoral i prelitoral.

Turisme i serveis: l'aposta ineludible per la desestacionalització i el valor

El sector turístic, peça clau per a les economies litorals, està entrant en una fase de maduresa i estabilització. Després de batre rècords històrics, l'afluència de turistes estrangers a Catalunya s'ha estancat pràcticament (un increment de només el 0,6% en el conjunt de l'any), però la capacitat de generació de riquesa del sector es manté intacta gràcies a un augment del 4,5% en la despesa turística. Aquest canvi de paradigma, de menys volum cap a més valor afegit, impacta directament en el model turístic del Garraf i el Baix Penedès. Les destinacions costaneres d'aquestes comarques s'haurien de beneficiar de la consolidació d'un turisme menys dependent dels mesos de temporada alta d'estiu i capaç de generar ingressos a la tardor i l'hivern, mantenint les plantilles de l'hostaleria actives durant més mesos a l'any. Tanmateix, l'apreciació de l'euro podria refredar l'arribada de visitants de fora de la Unió Europea,

obligant la costa penedesenca a fidelitzar el turista de proximitat i el visitant europeu d'alt poder adquisitiu.

De forma paral·lela, l'Alt Penedès recull els fruits d'aquest escenari gràcies al seu posicionament estratègic en l'enoturisme. Aquest subsector, basat en l'experiència, la gastronomia i la natura, encaixa perfectament amb la demanda d'un turisme de major despesa i altament desestacionalitzat, capaç d'atreure visitants de Barcelona durant els caps de setmana de tot l'any. D'altra banda, la fortalesa del consum privat sosté els serveis de proximitat. Els salaris reals han tornat a créixer, amb increments pactats en conveni (3,28%) que superen àmpliament la inflació mitjana (2,4%). Aquesta millora del poder adquisitiu de les famílies s'està traduint en una robusta facturació del comerç al detall, fet que actua com a xarxa de seguretat per als eixos comercials urbans de Vilafranca del Penedès, Vilanova i la Geltrú i el Vendrell. El gir cap a l'economia de l'experiència i la recuperació del poder de compra domèstic actuaran com a coixí fonamental per al comerç i l'hostaleria, blindant aquests sectors davant els vents de cara internacionals.

Mercat de treball i capital humà: plena ocupació amb el repte de la productivitat

Transversalment, la fortalesa de l'economia es recolza en un mercat de treball extremadament resilient. Catalunya ha tancat el 2025 reduint la taxa d'atur al 8,2% —prop de mínims històrics des de 2008— i rebaixant la temporalitat a l'11,4%, gràcies a l'empenta de la contractació indefinida. Aquest robust ecosistema laboral es replica a les comarques del Gran Penedès, on els nivells d'afiliació a la Seguretat Social esta marcant xifres de rècord als sectors de la sanitat, l'educació, l'hostaleria i la construcció. Tot i això, l'Alt Penedès, el Baix Penedès i el Garraf comparteixen un dèficit crònic de capital humà específic per cobrir les vacants tècniques de la indústria, l'ofici de la construcció i els perfils digitals avançats. L'altíssima mobilitat obligada cap a l'Àrea Metropolitana de Barcelona converteix sovint aquestes comarques en "ciutats dormitori" per a treballadors qualificats, mentre que les pimes locals pateixen per retenir el talent autòcton.

A mitjà termini, el gran desafiament que imposa l'entorn macroeconòmic a les comarques del Penedès-Garraf no és la creació de llocs de feina, sinó l'estancament de la productivitat. A mesura que la intel·ligència artificial i la digitalització esdevenen vectors obligatoris de creixement, el teixit productiu haurà de realitzar un esforç d'inversió massiu en béns d'equipament (que ja creixen al 8,8% a Catalunya) per no quedar despenjat. La col·laboració amb centres formatius com el Campus UPC de Vilanova serà vital per transferir tecnologia a la xarxa de petites i mitjanes empreses. La transició des d'un creixement basat exclusivament en l'acumulació de mà d'obra cap a un model impulsat per la formació i la tecnologia dictarà la futura resiliència de les comarques penedesenques en el nou ordre econòmic global

Garraf

L'afiliació al Garraf recupera lleugerament dinamisme en el darrer semestre, amb els serveis com a principal suport del creixement.

El treball autònom manté un ritme superior al del règim general i marca un nou màxim històric en el darrer trimestre.

Els centres de cotització avancen de manera moderada, consolidant l'estabilitat del teixit empresarial.

Llocs de treball i centres de treball

Els **llocs de treball** al Garraf han registrat un increment interanual de l'1,7% en mitjana durant el darrer semestre de 2025, millorant el ritme de l'1,0% observat en el semestre anterior. Aquesta evolució apunta a una certa recuperació del creixement després de l'alentiment registrat al llarg de 2024, si bé en termes absoluts el volum mitjà es manté pràcticament estable. La mitjana del semestre se situa en 39.205 llocs de treball. En el darrer trimestre publicat, la xifra s'ha situat en 38.885 llocs, amb un increment interanual de l'1,9%. Tot i que aquest registre és inferior al del trimestre precedent en termes absoluts, manté una dinàmica positiva en comparació amb el mateix període de l'any anterior. En perspectiva històrica, el nivell actual es manté per sota del màxim assolit el 2007 (41.105 llocs), però consolida una recuperació significativa respecte del mínim registrat el primer trimestre de 2013 (29.785 llocs). Des d'aquell punt, l'ocupació ha augmentat en més de 9.000 llocs de treball, confirmant la trajectòria expansiva del mercat laboral comarcal.

Pel que fa a la composició sectorial del creixement, el sector serveis continua actuant com a principal motor, amb una aportació de 1,7 punts percentuals al conjunt. Destaquen especialment les activitats immobiliàries i de serveis empresarials, amb 0,7 punts, així com la sanitat i serveis socials i la construcció, amb 0,3 punts cadascun. També hi contribueixen el transport i les comunicacions i l'educació, amb 0,2 punts respectivament. En canvi, la indústria presenta una contribució lleugerament negativa (-0,1 punts), amb retrocessos en alimentació i en cautxú i plàstic, que moderen el creixement global.

Durant el mateix semestre, el nombre de **centres de cotització** s'ha situat en una mitjana de 4.138, amb un increment interanual de l'1,1%. Aquest comportament confirma una expansió moderada del teixit empresarial, tot i que el volum actual es manté encara per sota dels màxims previs a la crisi financera.

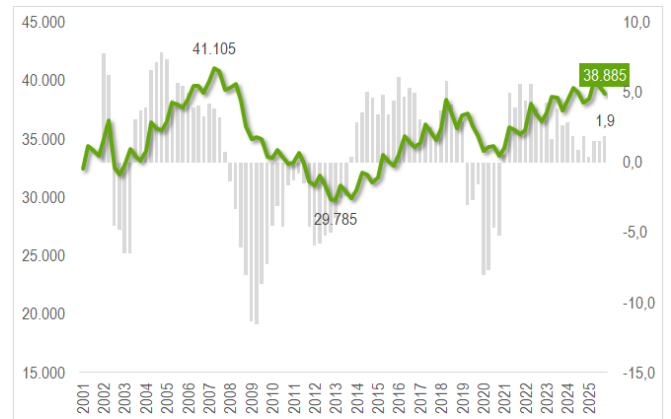
Treball autònom i assalariat

En el darrer semestre, el **treball assalariat** ha assolit una mitjana de 27.200 afiliacions, amb un increment interanual de l'1,4%, millorant el registre precedent. En el darrer trimestre, el règim general s'ha situat en 26.815 afiliacions, amb una variació interanual de l'1,6%. El **treball autònom** mostra un dinamisme superior, amb una mitjana semestral de 12.005 afiliacions (+2,6%). En el darrer trimestre, el RETA ha arribat a 12.070 afiliacions, assolint un nou màxim històric. En conjunt, el mercat laboral del Garraf manté una trajectòria positiva, amb estabilitat i creixement sostingut.

Llocs de treball

Afiliacions (1)

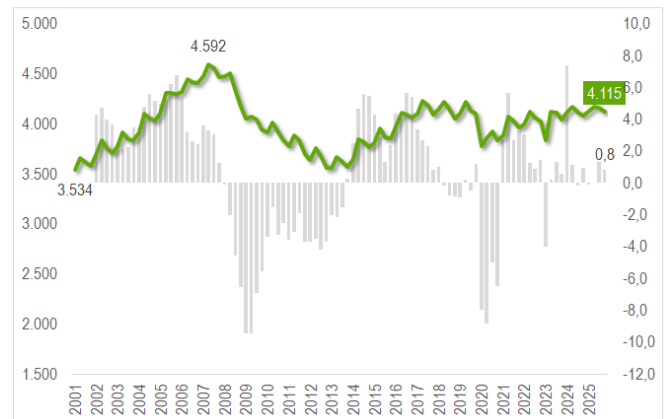
Variació interanual (%)



Centres de treball

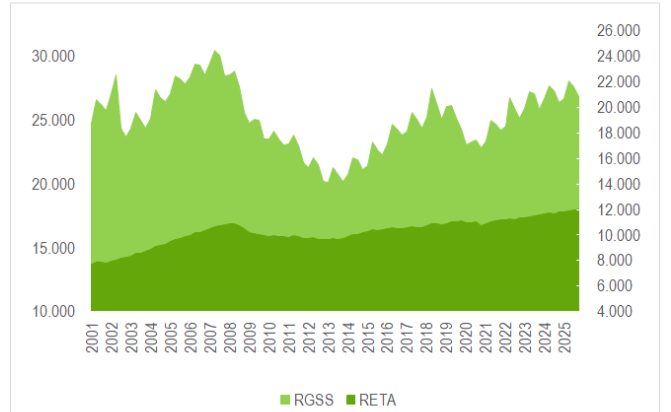
Comptes de cotització

Variació interanual (%)



Treball assalariat i autònom

Afiliacions RGSS i RETA



Font: Activa Prospect, a partir de dades de l'Idescat. Fitxers d'afiliacions i comptes de cotització de la Tresoreria General de la Seguretat Social. (1) Inclou els règims RGSS i RETA.

L'atur al Garraf intensifica lleument el descens i es manté en taxes baixes en el període recent.

La contractació repunta en el semestre, però amb un gir cap a més temporalitat i menor pes de l'indefinit.

La sinistralitat es redueix en el tram final de 2025, amb descens de l'índex i del nombre d'accidents.

Atur

Durant el segon semestre de 2025, l'atur registrat al Garraf continua a la baixa, amb una mitjana de 7.112 persones, un descens interanual del -3,0%, un ritme lleugerament superior al -2,5% del semestre precedent. Aquesta evolució consolida una trajectòria de reducció sostinguda en el curt termini. En termes absoluts, el volum mitjà del semestre se situa per sota del primer semestre (7.251), i el darrer trimestre tanca en 7.179 persones aturades (-3,1% interanual), després del mínim trimestral recent del tercer trimestre (7.045; -3,0%). Pel que fa a la relació entre atur i capacitat d'absorció del mercat, la taxa d'excedents laborals baixa fins al 18,1%, per sota del 18,5% del semestre anterior, mentre que la taxa d'atur registrat se situa en el 9,2%, molt propera al mínim recent observat al segon trimestre (8,9%). En perspectiva històrica, els nivells actuals queden lluny dels màxims de la crisi i reforcen un escenari de menor pressió de l'atur, tot i situar-se encara per sobre del mínim de la sèrie (4.697; 2005-06).

Pel que fa a la composició sectorial de l'atur al Garraf, la reducció interanual es concentra als serveis (-153 persones; -2,7%), amb descensos destacats al comerç (-52; -3,7%), a l'administració i Seguretat Social (-44; -15,6%) i a l'hoteleria (-34; -3,9%). També retrocedeixen transport i comunicacions (-18; -8,6%) i mediació financera (-8; -13,1%). En canvi, sanitat i serveis socials (+7; +1,7%) i altres activitats socials (+3; +0,5%) registren lleugers increments.

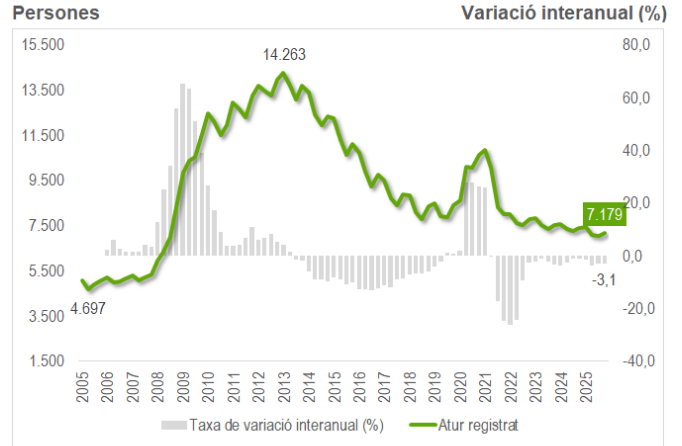
Contractació

La contractació registra una inflexió en el segon semestre de 2025, amb una mitjana de 6.618 contractes i un increment interanual del 2,0%, en contrast amb el -3,1% del semestre anterior. La recuperació del volum total, però, no es tradueix en una millora de l'estabilitat contractual. En termes absoluts, la contractació indefinida baixa fins a 3.255 contractes (-4,3%), mentre que la temporal puja fins a 3.364 (+9,0%). En conjunt, la taxa de temporalitat augmenta fins al 50,7% (44,3% en el semestre precedent) i el pes de la contractació indefinida es redueix al 49,3% (55,7% anterior). El darrer trimestre acompanya aquesta lectura: el total de contractes creix (5.851; +1,4%), però els indefinits retrocedeixen (-5,6%) i els temporals avancen (+9,7%), configurant un semestre menys orientat a l'estabilitat.

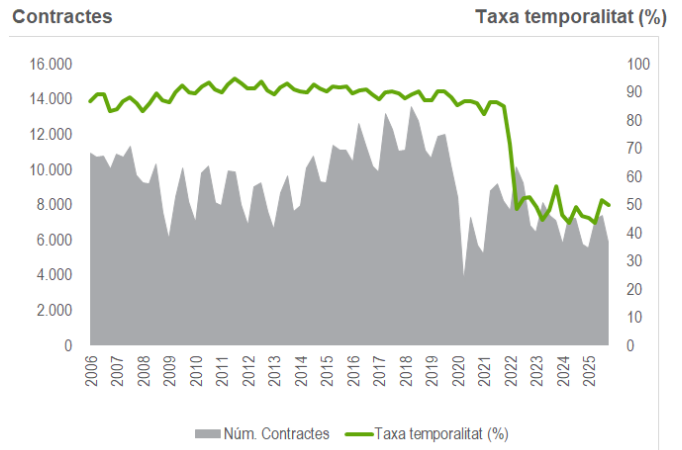
Sinistralitat laboral

Durant el segon semestre de 2025, la sinistralitat laboral se situa en 271 accidents, amb una variació interanual del -2,1%, després del +4,0% del semestre anterior. En el quart trimestre, els accidents baixen fins a 249 (-10,4% interanual) i registren una reducció intertrimestral del -15,0%. L'índex tanca en 928,6, per sota tant del trimestre anterior com del mateix període de 2024, coherent amb una menor intensitat de la sinistralitat en el tram final de l'any.

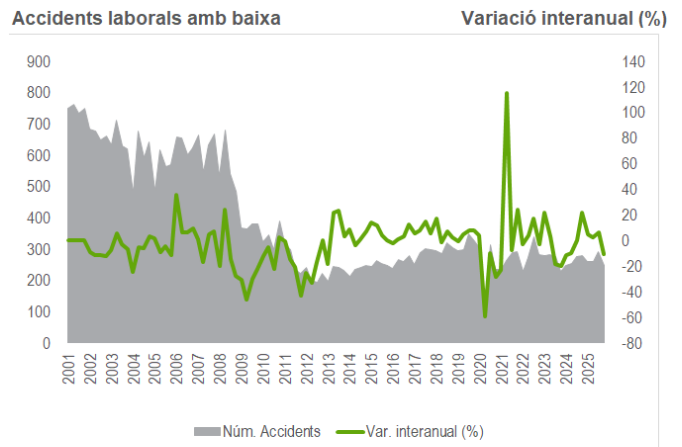
Atur registrat



Contractació



Sinistralitat



Font: Activa Prospect, a partir de dades de l'Observatori del Treball i Model Productiu de la Generalitat de Catalunya.

Els serveis al Garraf consoliden el seu lideratge amb nivells elevats d'ocupació, impulsats pels serveis empresarials i socials, mentre el comerç es manté estancat i l'hostaleria modera l'ajust

Els serveis al Garraf concentren el 79,0% dels llocs de treball i es mantenen com a sector clarament dominant. Al 4t trimestre registren 30.735 afiliacions, amb un creixement interanual del 2,1% (640 llocs més), tot i una correcció respecte del trimestre anterior del -2,3% (-715). En perspectiva històrica, el màxim de la sèrie se situa en 31.850 afiliacions (2n trimestre de 2025), de manera que el nivell actual es manté en una franja alta malgrat el retrocés trimestral. Dins del sector, immobiliàries i serveis empresarials arriben a 6.585 afiliacions (+4,5% interanual), sanitat i serveis socials a 2.410 (+5,0%) i educació a 2.205 (+4,3%), mentre transport i comunicacions avança fins a 1.475 (+4,2%). En canvi, el comerç es manté pràcticament pla amb 6.965 afiliacions (-0,2%) i altres activitats socials no presenten variació interanual (0,0%). Pel que fa als excedents laborals, la taxa del conjunt serveis se situa en el 18,0%, lleugerament per sota de la mitjana comarcal (18,5%), fet que apunta de manera prudent a una menor pressió relativa d'excedents.

En el mateix trimestre, els serveis compten amb 3.403 centres de cotització, amb un increment interanual del 0,7% (22 centres més). El creixement empresarial es concentra en transport i comunicacions (+3,8%), educació (+4,1%), sanitat (+3,4%) i immobiliàries i serveis empresarials (+1,9%). En contrapartida, administració i seguretat social retrocedeix un -3,9% i altres activitats socials un -1,6%. El balanç final reflecteix un sector terciari estable en termes empresarials, amb una expansió moderada que acompanya l'augment de l'ocupació.

El comerç al Garraf manté una dinàmica d'estancament i es troba lluny dels seus màxims històrics

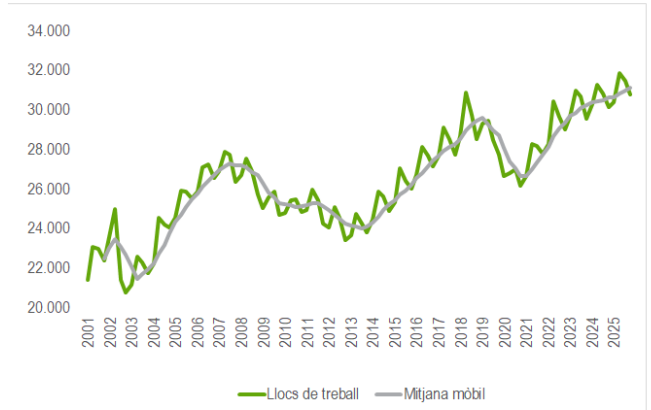
El comerç registra 6.965 afiliacions al 4t trimestre, amb una variació interanual del -0,2% i una lleu caiguda trimestral del -0,2%. La darrera dada anual disponible mostra un -0,3%, coherent amb un escenari de creixement molt feble. En perspectiva històrica, el màxim de la sèrie se situa en 10.139 afiliacions (2002-06) i el mínim en 6.175 (2013-03), amb una oscil·lació de 3.964 llocs; el nivell actual es manté en la part baixa del rang històric. El sector compta amb 941 centres de cotització, un -1,3% interanual (12 menys). La taxa d'excedents laborals és del 19,3%, lleugerament per sobre de la mitjana comarcal (18,5%), fet que suggereix una pressió relativa d'excedents en relació amb el conjunt de l'economia.

L'hostaleria al Garraf modera l'ajust i es manté en una franja elevada dins la sèrie

L'hostaleria registra 5.770 afiliacions al 4t trimestre, amb un augment interanual del 0,4% (25 llocs més), però amb una correcció trimestral del -12,9% (-855). En termes anuals, la darrera dada mostra un -1,3%, coherent amb una moderació després de fases d'expansió. En perspectiva històrica, el màxim se situa en 7.285 afiliacions (2n trimestre de 2024) i el mínim en 2.924 (2001-12), de manera que el nivell actual es manté en una franja relativament alta. El sector compta amb 725 centres de cotització, amb un increment interanual del 1,7% (12 més), i presenta una taxa d'excedents laborals del 14,4%, clarament inferior a la mitjana comarcal, fet que és coherent amb una menor disponibilitat relativa de mà d'obra.

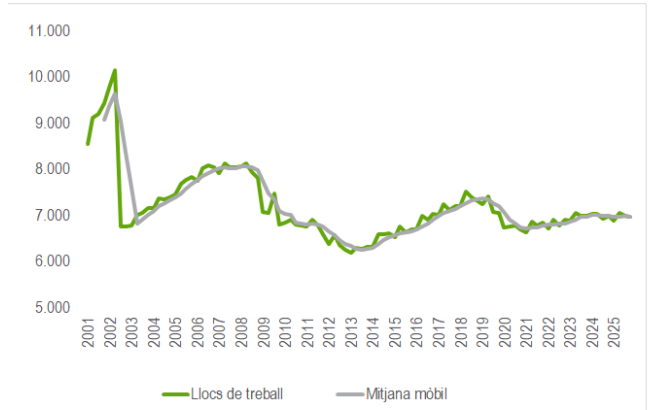
Llocs de treball. Serveis

Afiliacions (1)



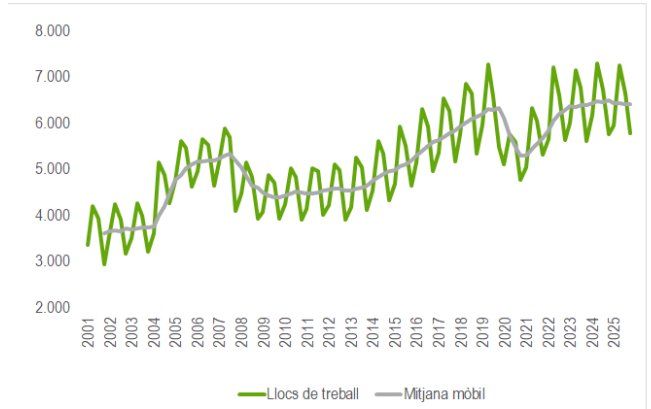
Llocs de treball. Comerç

Afiliacions (1)



Llocs de treball. Hostaleria

Afiliacions (1)



Font: Activa Prospect, a partir de dades de l'Idescat. Fitxers d'afiliacions i comptes de cotització de la Tresoreria General de la Seguretat Social. (1) Inclou els règims RGSS i RETA.

El transport i comunicacions al Garraf consolida un creixement sostingut amb tensió relativa d'oferta laboral

El **transport i comunicacions** registra 1.475 afiliacions al darrer trimestre, amb un increment interanual del +4,2% (+60) i un avanç trimestral del +1,7% (+25). En mitjana semestral, el segon semestre de 2025 creix un +4,7%, lleugerament per sota del +5,1% del primer semestre, mentre que en el conjunt anual el 2025 se situa en el +4,9%, després d'un 2024 molt més moderat (+0,6%). En perspectiva històrica, el màxim de la sèrie és de 1.548 llocs (2007-12) i el mínim de 982 (2001-06), de manera que el nivell actual queda a 73 llocs del seu màxim. El subsector ocupa la posició 17 del rànquing català de dinamisme (sobre 43 comarques), indicador que reflecteix una evolució intermèdia en el context català. Les empreses ocupadores puguen fins a 164 (+3,8%), mentre que la taxa d'excedents laborals és del 13,0%, clarament inferior a la mitjana comarcal (18,5%), fet compatible amb una certa restricció relativa d'oferta laboral per a les empreses del sector.

La mediació financera al Garraf assoleix un màxim històric i se situa entre els subsectors més dinàmics

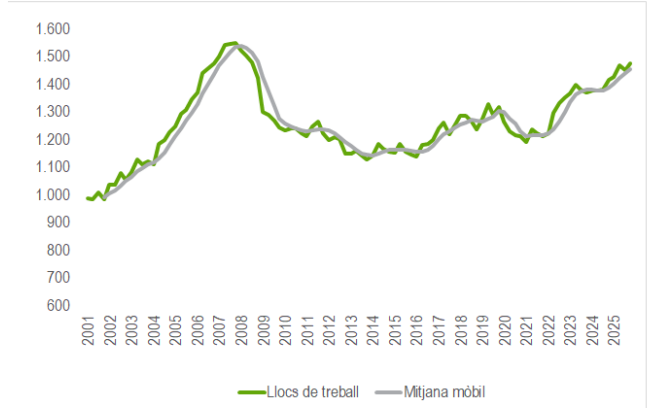
La **mediació financera** arriba a 315 afiliacions, màxim de la sèrie, amb un creixement interanual del +8,6% (+25) i un augment trimestral del +1,6% (+5). En mitjana semestral, el segon semestre de 2025 avança un +8,7%, superant el +7,3% del primer semestre, mentre que el conjunt anual registra un +8,0%, consolidant l'expansió iniciada el 2024 (+10,3%). El mínim històric és de 137 llocs (2001-12), de manera que l'oscil·lació acumulada és de 178 afiliacions. El subsector ocupa la posició 9 del rànquing català de dinamisme, fet que el situa entre els més dinàmics del conjunt de comarques. Els comptes de cotització es mantenen en 43, sense variació interanual, i la taxa d'excedents laborals és del 16,8%, per sota de la mitjana comarcal, un registre que apunta a una situació d'equilibri amb certa tensió d'oferta laboral.

Les immobiliàries i serveis empresarials al Garraf mantenen un dinamisme elevat amb excedents laborals per sobre de la mitjana

Les **immobiliàries i serveis empresarials** registren 6.585 afiliacions, amb un increment interanual del +4,5% (+285), tot i un lleu retrocés respecte al trimestre anterior (-0,5%; -35). En mitjana semestral, el segon semestre de 2025 creix un +4,8%, lleugerament per sobre del +4,2% del primer, i el conjunt anual se situa en el +4,5%, en continuïtat amb la trajectòria expansiva dels darrers exercicis. El màxim de la sèrie és de 6.620 afiliacions (2025-09) i el mínim de 2.656 (2001-03), amb una oscil·lació acumulada de 3.964 llocs; el nivell actual queda molt proper al seu màxim històric. El subsector ocupa la posició 16 del rànquing català, indicador que reflecteix un dinamisme intermig-alt. Les empreses ocupadores augmenten fins a 750 (+1,9%), mentre que la taxa d'excedents laborals és del 25,9%, clarament superior a la mitjana comarcal, fet coherent amb una necessitat de reorientació laboral més intensa en aquest segment.

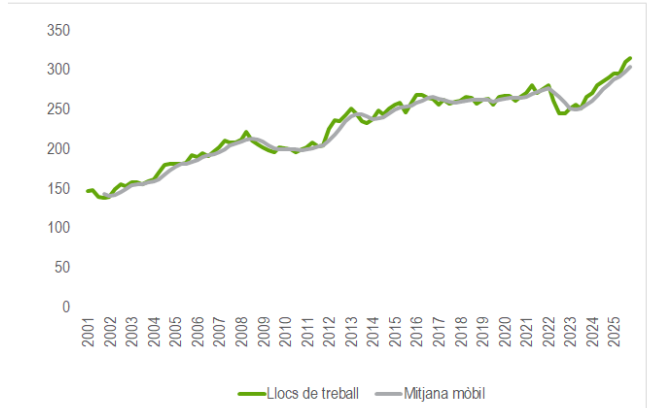
Llocs de treball. Transport i comunicacions

Afiliacions (1)



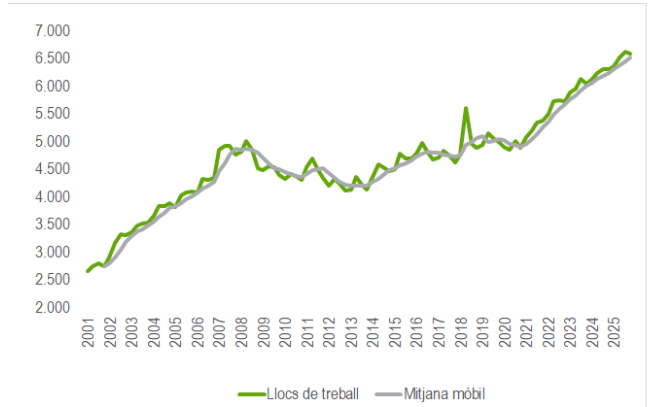
Llocs de treball. Mediació financera

Afiliacions (1)



Llocs de treball. Immobiliàries i serveis empresarials

Afiliacions (1)



Font: Activa Prospect, a partir de dades de l'Idescat. Fitxers d'afiliacions i comptes de cotització de la Tresoreria General de la Seguretat Social. (1) Inclou els règims RGSS i RETA.

L'Administració i Seguretat Social recupera lleument el pols després d'anys d'estancament

L'Administració i Seguretat Social al Garraf registra 2.040 afiliacions al quart trimestre de 2025, amb un creixement interanual del +2,8% (+55) i un avanç trimestral de l'1,0% (+20). Després d'un 2024 negatiu (-1,6%) i d'un primer semestre de 2025 encara feble (-1,0%), el segon semestre mostra una inflexió (+1,3%) que permet tancar l'any amb un modest +0,1%. Es tracta d'una recuperació continguda, més que no pas d'un canvi de cicle. El màxim de la sèrie se situa en 2.103 afiliacions (2010-12). Amb un pes del 5,2% del total, el sector ocupa la posició 12 al rànquing català de dinamisme. Els centres de cotització disminueixen (49; -3,9%) i la taxa d'excedents laborals baixa fins a l'11,8%, clarament per sota de la mitjana comarcal (18,5%), coherent amb una oferta laboral relativament ajustada.

L'Educació consolida expansió sostinguda amb màxims recents i oferta laboral ajustada

L'Educació manté una trajectòria expansiva. Després del +2,7% del 2024, el 2025 accelera fins al +4,9%, amb un segon semestre especialment dinàmic (+5,4%). Al quart trimestre s'assoleixen 2.205 afiliacions, amb un increment interanual del +4,3% (+90) i un avanç trimestral del +1,6% (+35), molt a prop del màxim històric registrat el març de 2025 (2.220). Amb un pes del 5,7%, el sector se situa en la posició 17 del rànquing català, amb dinamisme mitjà-alt. Els centres de cotització puguen fins a 153 (+4,1%), reforçant la base d'empreses ocupadores. La taxa d'excedents laborals és del 8,6%, una de les més baixes, suggerint un mercat de treball tens en alguns perfils.

La Sanitat i serveis socials reforça el seu perfil expansiu i es posiciona entre els sectors més dinàmics

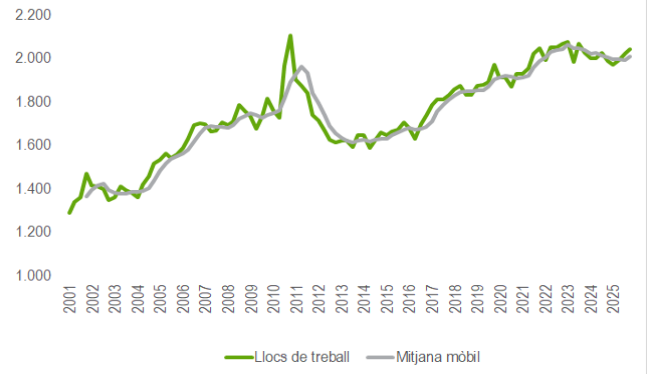
La Sanitat i serveis socials consolida una dinàmica expansiva després del lleu retrocés de 2024 (-1,1%). El 2025 creix un +2,9%, amb un segon semestre que accelera fins al +3,9%. Al quart trimestre de 2025 el sector arriba a 2.410 afiliacions, amb un creixement interanual del +5,0% (+115) i un avanç trimestral del +1,9% (+45), situant-se en màxims recents. Amb un pes del 6,2% del total d'afiliacions, ocupa la posició 7 al rànquing català, situant-se entre els sectors amb major dinamisme relatiu. Els centres de cotització augmenten fins a 151 (+3,4%) i la taxa d'excedents laborals se situa en el 18,5%, lleugerament per sota de la mitjana comarcal, indicant marge d'absorció però sense tensions significatives.

Altres activitats socials i altres serveis manté estabilitat amb dinamisme relatiu baix

El sector d'Altres activitats socials i altres serveis mostra una evolució moderada. El 2024 pràcticament s'estanca (+0,3%) i el 2025 creix un +2,3%, amb un segon semestre més contingut (+1,0%). Al quart trimestre registra 2.970 afiliacions, sense variació interanual, però amb un increment trimestral del +2,1% (+60) que compensa retrocessos previs. Amb un pes del 7,6% sobre el total, ocupa la posició 28 al rànquing català, reflectint un comportament comparativament discret. Els centres de cotització disminueixen lleugerament (427; -1,6%) i la taxa d'excedents laborals és del 17,6%, en valors intermedis i sense indicis d'una necessitat intensa de reorientació laboral.

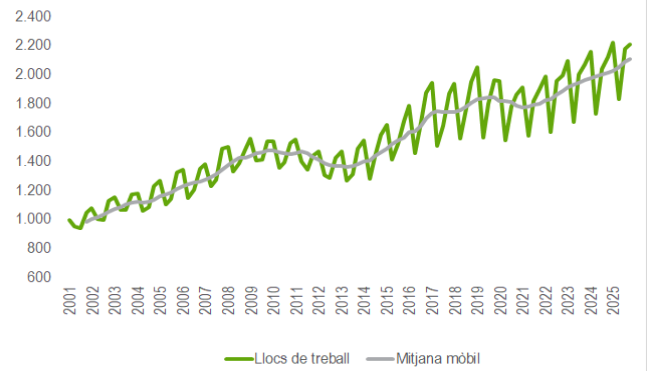
Llocs de treball. Administració i Seguretat Social

Afiliacions (1)



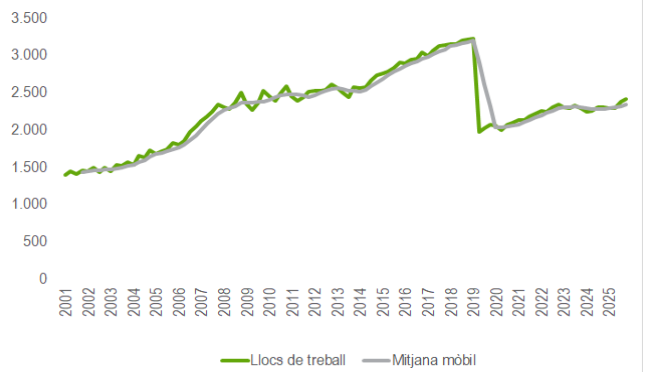
Llocs de treball. Educació

Afiliacions (1)



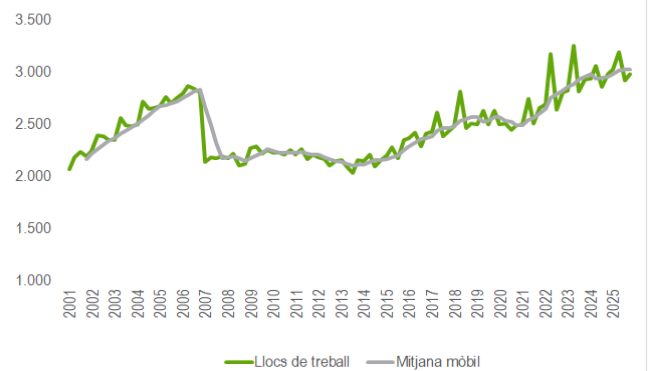
Llocs de treball. Sanitat i serveis socials

Afiliacions (1)



Llocs de treball. Altres activitats socials i altres serveis

Afiliacions (1)



Font: Activa Prospect, a partir de dades de l'Idescat. Fitxers d'afiliacions i comptes de cotització de la Tresoreria General de la Seguretat Social. (1) Inclou els règims RGSS i RETA.

La Construcció consolida trajectòria expansiva amb suport residencial i dinamisme relatiu intermedi

La **Construcció** al Garraf registra 3.750 afiliacions al darrer trimestre de 2025, amb un increment interanual del +3,4% (+125) i un avanç intertrimestral del +0,8% (+30). En mitjana anual, el sector creix un +3,0%, després del +4,6% de l'exercici anterior, fet que apunta a una continuïtat expansiva amb ritmes lleugerament més moderats. El primer semestre mostra un +2,9% respecte del mateix període de l'any anterior, consolidant una dinàmica sostinguda però sense acceleració addicional. Amb un pes del 9,6% sobre el total d'afiliacions, la construcció manté una presència estructural rellevant i ocupa la posició 18 en el rànquing comarcal de dinamisme, situant-se en un tram intermedi en comparació amb la resta de comarques. Tot i mantenir-se lluny del màxim històric (7.537 afiliacions), el nivell actual se situa 1.522 llocs per sobre del mínim de la sèrie (2.228), fet que evidencia una recuperació consistent en relació amb anys previs. Els comptes de cotització arriben als 750, amb un increment interanual de +14 (+1,9%), reforçant la lectura d'estabilitat del teixit empresarial i absència de concentració significativa.

L'activitat residencial acompanya aquesta evolució. Els **habitatges iniciats** se situen en 209, amb un augment intertrimestral de +111, tot i registrar una lleu variació interanual negativa (-3,7%). En canvi, els habitatges acabats arriben a 398, amb un increment de +144 respecte del trimestre anterior i un augment interanual del +104,1%. Aquest diferencial reflecteix una fase d'execució intensa que sosté el volum recent d'activitat, amb volatilitat en els inicis però consolidació en les finalitzacions.

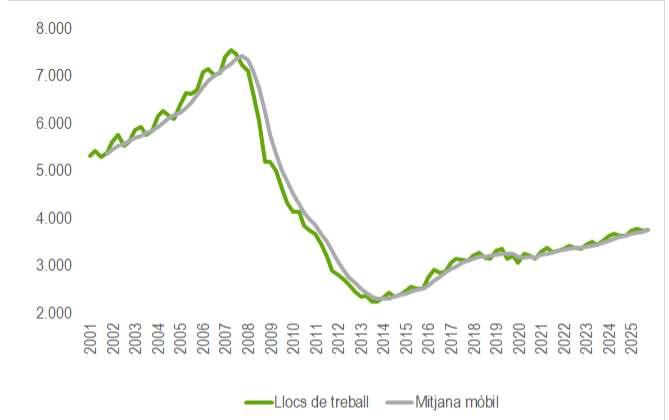
La Indústria mostra pèrdua d'impuls amb dinamisme relatiu baix i fort contrast subsectorial

La **Indústria** registra 4.305 afiliacions al trimestre més recent, amb un descens interanual del -0,8% (-35) i un lleu avanç intertrimestral del +1,1% (+45). En mitjana anual, el sector retrocedeix un -1,8%, després d'haver registrat creixements en exercicis previs, fet que indica una fase de correcció moderada. Amb un pes del 11,1% sobre el total, la indústria manté una base estructural rellevant, però ocupa la posició 32 del rànquing comarcal, situant-se entre les comarques amb menor dinamisme relatiu en l'evolució de l'afiliació. El nivell actual es manté per sota del màxim històric (5.871), amb una diferència acumulada de -1.566 llocs. Els comptes de cotització se situen en 750, amb un increment interanual del +1,9%, indicant estabilitat empresarial malgrat l'ajust ocupacional.

La lectura subsectorial evidencia comportaments divergents. La Fabricació de materials de transport registra una caiguda anual del -56,2% i una variació semestral del -51,1%, concentrant la major part de la correcció. En canvi, la Maquinària i equipament elèctric i electrònic creix un +2,1% anual i un +4,9% interanual trimestral. També mostren avanços el Paper, edició i arts gràfiques (+8,4%), el Tèxtil, confecció i cuir (+9,2%) i els Altres productes minerals no metàl·lics (+11,3%). En sentit contrari, la Metal·lúrgia i productes metàl·lics retrocedeix un -4,1% i el Cautxú i plàstic un -7,0%. En conjunt, la correcció es concentra en el transport, mentre diversos subsectors actuen com a contrapès parcial i moderen l'impacte agregat sobre l'ocupació industrial.

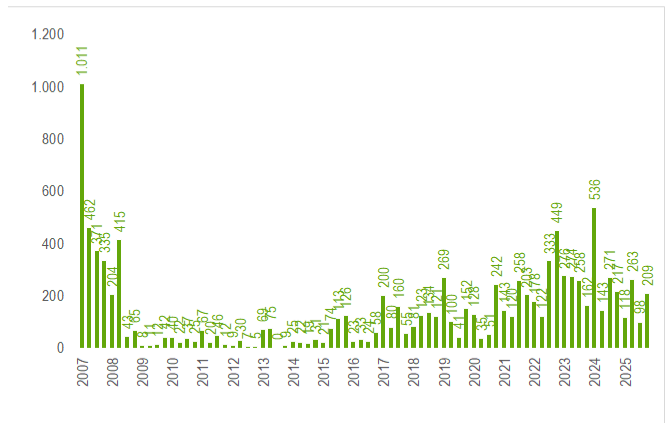
Llocs de treball. Construcció

Afiliacions (1)



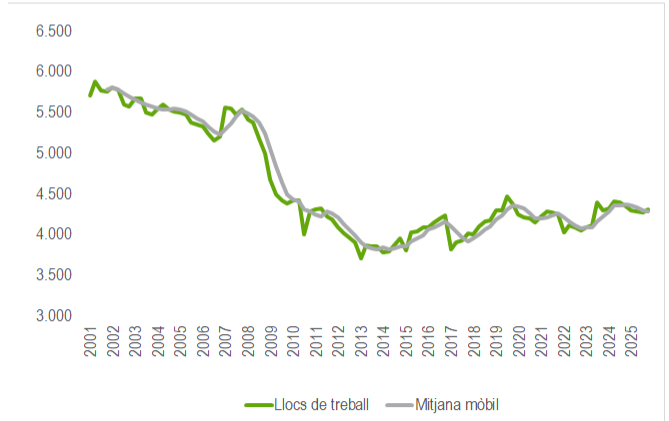
Activitat constructora residencial

Habitatges iniciats



Llocs de treball. Indústria

Afiliacions (1)



Font: Activa Prospect, a partir de dades de l'Idescat (fitxers d'afiliacions i comptes de cotització de la Tresoreria General de la Seguretat Social) i del Departament de Territori i Sostenibilitat de la Generalitat de Catalunya. (1) Inclou els règims RGSS i RETA.

Alt Penedès

L'afiliació a l'Alt Penedès manté un creixement moderat en el darrer semestre, amb una lleugera desacceleració respecte del període anterior i amb els serveis com a principal motor.

El règim general continua creixent per sobre del treball autònom, mentre que el RETA registra una evolució més continguda i lleugerament contractiva en el darrer trimestre.

Els centres de cotització retrocedeixen de forma suau, consolidant una fase d'ajust del teixit empresarial.

Llocs de treball i centres de treball

Els **llocs de treball** a l'Alt Penedès han registrat un increment interanual de l'1,2% en mitjana durant el segon semestre de 2025, un ritme lleugerament inferior al 1,3% observat en el semestre precedent. Aquesta evolució apunta a una estabilització del creixement després del cicle d'expansió més intens registrat entre 2022 i 2023. En termes absoluts, la mitjana del semestre se situa en 44.643 llocs de treball. En el darrer trimestre de 2025, la xifra s'ha situat en 44.815 llocs, amb un increment interanual del 0,9%. Tot i la moderació del ritme, aquest valor constitueix el màxim històric de la sèrie, superant els registres previs. En perspectiva històrica, el nivell actual consolida una trajectòria clarament expansiva respecte del mínim registrat el 2001 (33.671 llocs), amb un increment acumulat superior als 11.000 llocs de treball.

Pel que fa a la composició sectorial, el creixement global del 0,9% es recolza principalment en els serveis, que aporten 1,2 punts percentuals al conjunt. Dins d'aquest àmbit, les activitats immobiliàries i de serveis empresarials concentren 0,7 punts, seguides per l'hoteleria amb 0,3 punts. Altres activitats com educació, construcció o mediació financera contribueixen amb 0,1 punts cadascuna. En sentit contrari, la indústria presenta una aportació negativa de -0,4 punts, igual que l'alimentació, begudes i tabac (-0,4), mentre que transport, tèxtil, fabricació de materials de transport i comerç resten -0,1 punts respectivament, moderant el resultat global.

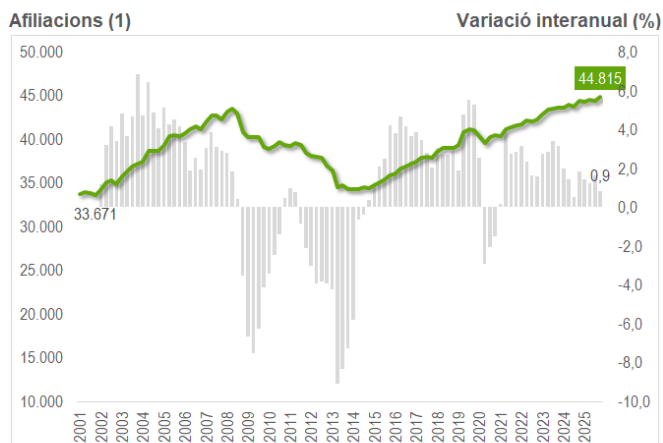
Durant el mateix semestre, els **centres de cotització** s'han situat en una mitjana de 3.223, amb una variació interanual del -0,4%, lleugerament inferior al -0,5% del semestre anterior. Aquest comportament confirma una dinàmica d'ajust moderat del teixit empresarial en un context de creixement contingut de l'afiliació.

Treball autònom i assalariat

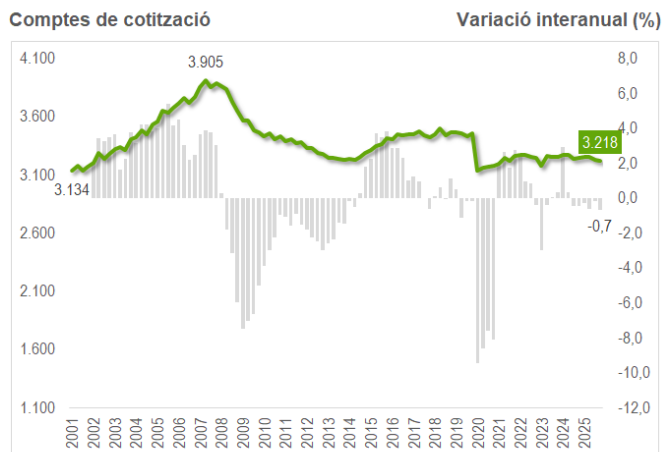
En el segon semestre de 2025, el **treball assalariat** ha assolit una mitjana de 36.933 afiliacions, amb un increment interanual de l'1,6%, en línia amb el semestre precedent. En el darrer trimestre, el règim general s'ha situat en 37.100 afiliacions, amb una variació interanual del 1,2%, assolint també un màxim de la sèrie.

Per la seva banda, el **treball autònom** ha registrat una mitjana semestral de 7.710 afiliacions, amb una variació interanual del -0,3%, després d'un creixement nul en el semestre anterior. En el darrer trimestre, el RETA s'ha situat en 7.715 afiliacions, amb un descens interanual del -0,6%. En conjunt, el mercat laboral de l'Alt Penedès manté un to expansiu sostingut pel règim general, amb una evolució més continguda del treball per compte propi.

Llocs de treball

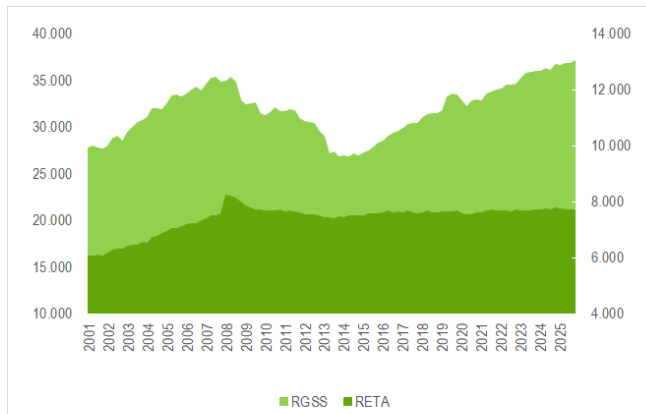


Centres de treball



Treball assalariat i autònom

Afiliacions RGSS i RETA



Font: Activa Prospect, a partir de dades de l'Idescat. Fitxers d'afiliacions i comptes de cotització de la Tresoreria General de la Seguretat Social. (1) Inclou els règims RGSS i RETA.

L'atur a l'Alt Penedès intensifica el descens i es manté en nivells baixos.

La contractació creix, però amb més impuls de la temporal i lleu pèrdua de pes de l'indefinit.

La sinistralitat repunta al final de 2025, amb més accidents i un índex a l'alça.

Atur

Durant el segon semestre de 2025, l'atur registrat a l'Alt Penedès continua a la baixa, amb una mitjana de 4.485 persones aturades, que representa una variació interanual del -6,1%, un ritme més intens que el -5,3% del semestre precedent. Aquesta evolució consolida una trajectòria descendent en el curt termini. En termes absoluts, el volum mitjà del semestre se situa per sota del primer semestre (4.587) i el darrer trimestre tanca en 4.511 persones (-6,3% interanual), després de l'estabilització observada entre el segon i el tercer trimestre (4.465 i 4.459; -6,2% i -5,9%). Pel que fa a la relació entre atur i capacitat d'absorció del mercat, la taxa d'excedents laborals baixa fins al 10,0% (10,3% en el semestre anterior) i la taxa d'atur registrat es manté en el 8,0%, en una franja baixa en perspectiva de sèrie, tot i que per sobre del mínim històric registrat a l'inici de la sèrie de la taxa.

Pel que fa a la composició sectorial, la reducció recent es concentra als serveis, que disminueixen en 302 persones en el quart trimestre (-6,3%), amb contribucions especialment rellevants del comerç (-55; -7,5%) i de les activitats immobiliàries i de serveis empresarials (-54; -4,9%). També retrocedeix l'atur a altres activitats socials i serveis (-29; -11,5%) i a la construcció (-25; -8,4%), mentre que l'agricultura presenta una caiguda notable en termes relatius (-22,4%), tot i el seu menor pes. En canvi, la sanitat i serveis socials es manté pràcticament estable (+2; +0,7%), actuant com a element de contrast dins d'un patró globalment descendent.

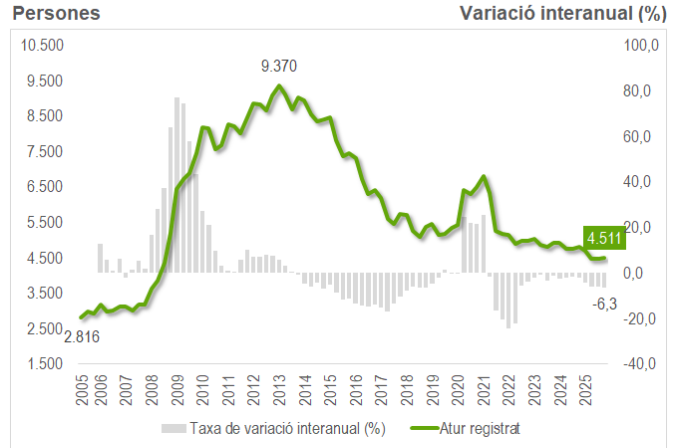
Contractació

La contractació registra una clara inflexió en el segon semestre de 2025, amb una mitjana de 9.286 contractes i un creixement interanual del 10,2%, per sobre del 0,9% del semestre anterior. En termes absoluts, la contractació indefinida se situa en 3.459 (+4,3%), mentre que la temporal puja fins a 5.828 (+14,0%). En conjunt, la taxa de temporalitat augmenta fins al 62,5% (62,2% abans) i el pes de l'indefinit baixa fins al 37,5%. El darrer trimestre reforça aquesta lectura: el total creix (8.223; +2,5%), amb un avanç moderat dels indefinits (3.259; +0,8%) i un increment més clar dels temporals (4.964; +3,6%), tot i una temporalitat trimestral més baixa que al tercer trimestre (60,4% vs 64,7%).

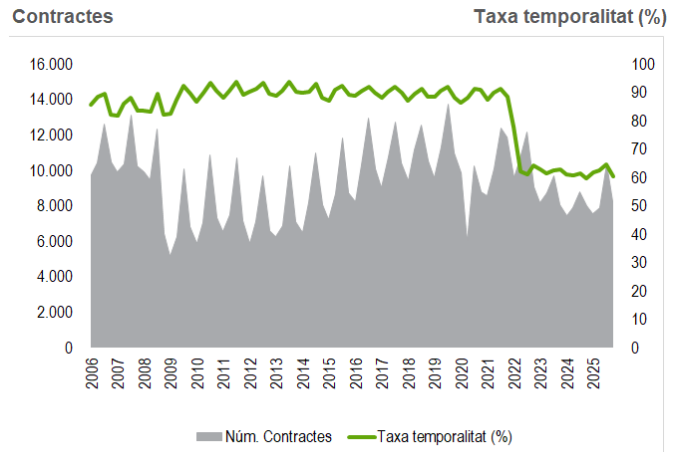
Sinistralitat laboral

Durant el segon semestre de 2025, la sinistralitat laboral se situa en una mitjana de 373,5 accidents, amb una variació interanual del 6,2%, després del -1,9% del primer semestre. En el darrer trimestre, el total d'accidents puja fins a 392 (+13,3% interanual i +10,4% intertrimestral), amb 386 accidents lleus, 6 greus i cap mortal. L'índex tanca en 1.089,5, per sobre del trimestre anterior (987,6) i també del quart trimestre de 2024 (983,7), coherent amb un repunt de la intensitat en el tram final de l'any.

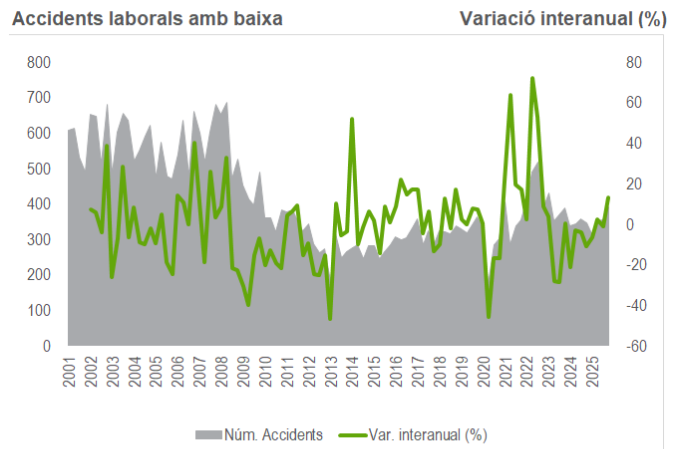
Atur registrat



Contractació



Sinistralitat



Font: Activa Prospect, a partir de dades de l'Observatori del Treball i Model Productiu de la Generalitat de Catalunya.

Els serveis a l'Alt Penedès mantenen el seu paper central i arriben a un màxim històric d'afiliacions, amb un comerç estable i una hostaleria en màxim tot i l'ajust del teixit empresarial.

Els **serveis** a l'Alt Penedès concentren el 65,4% dels llocs de treball i, al darrer trimestre disponible, arriben a 29.325 afiliacions, màxim de la sèrie. En termes interanuals, el trimestre creix un 1,8% (525 llocs més) i el semestre més recent avança un 2,6% respecte del mateix període de l'any anterior, en un ritme inferior al registrat en exercicis previs (4,4% anual el 2023 i 3,0% el 2024). Dins del sector, destaquen les immobiliàries i serveis empresarials amb 4.230 afiliacions (+7,9%), la mediació financera amb 265 (+20,5%) i l'administració i seguretat social amb 1.700 (+3,7%). També avancen la sanitat i serveis socials fins a 4.925 (+0,3%) i l'educació fins a 1.350 (+2,7%), mentre que el transport i comunicacions retrocedeix fins a 2.300 (-2,7%). La taxa d'excedents laborals del conjunt serveis se situa en el 10,5%, lleugerament per sobre del total comarcal (10,1%), un diferencial que no indica tensions extremes però sí una situació propera a l'equilibri.

En el mateix trimestre, els serveis registren 2.326 centres de cotització, amb una variació interanual del -0,9% (-21 centres). El retrocés es concentra en immobiliàries i serveis empresarials (1.055 centres; -4,9%), administració i seguretat social (215; -7,6%), educació (69; -7,2%) i altres activitats socials (223; -11,5%). En canvi, la sanitat i serveis socials es manté pràcticament estable (302 centres; +0,7%) i la mediació financera conserva 29 centres (-2,3%). El balanç final reflecteix un terciari que continua generant ocupació tot i una lleu contracció del teixit empresarial.

El comerç a l'Alt Penedès es manté en nivells elevats però desaccelera en el tram final

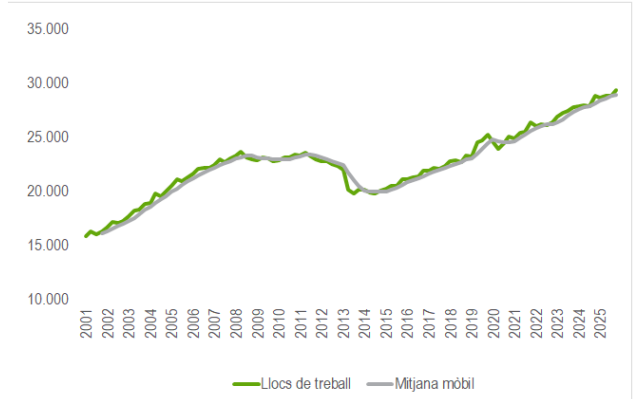
El **comerç** registra 10.000 afiliacions al darrer trimestre, amb una variació interanual del -0,3% (-35 llocs), després d'un semestre que encara creix un 1,6% respecte del mateix període de l'any anterior. En termes anuals, l'exercici més recent mostra un +2,8%, per sota del 4,3% registrat l'any anterior. En perspectiva històrica, el màxim de sèrie és de 10.035 afiliacions (darrer trimestre de l'any anterior) i el mínim de 6.076 (2001-09), amb una oscil·lació de 3.959 llocs; el nivell actual es manté, doncs, molt proper al màxim. El sector compta amb 772 centres de cotització (-3,3% interanual) i presenta una taxa d'excedents laborals del 6,8%, clarament inferior a la mitjana comarcal (10,1%), fet que apunta a una possible restricció relativa d'oferta laboral per a les empreses comercials.

L'hostaleria a l'Alt Penedès consolida el màxim històric amb creixement interanual

L'**hostaleria** arriba a 2.630 afiliacions al darrer trimestre, en màxim de sèrie, amb un increment interanual del 5,0% (125 llocs més). El semestre més recent avança un 3,2% respecte del mateix període de l'any anterior i l'exercici anual mostra un +3,1%, en línia amb una trajectòria expansiva després de les oscil·lacions intenses observades el 2020 (-7,9%). El sector compta amb 335 centres de cotització, un +1,2% interanual, mentre que la taxa d'excedents laborals se situa en el 14,2%, per sobre del total comarcal (10,1%), un registre compatible amb una major necessitat de reorientació laboral en aquest àmbit.

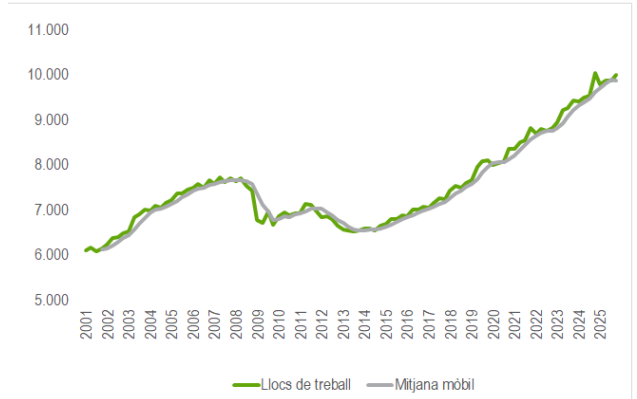
Llocs de treball. Serveis

Afiliacions (1)



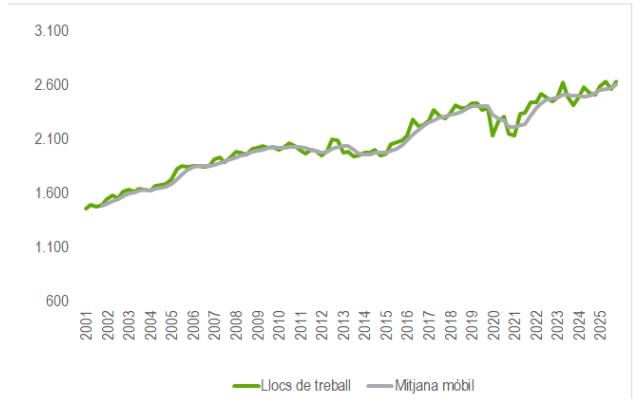
Llocs de treball. Comerç

Afiliacions (1)



Llocs de treball. Hostaleria

Afiliacions (1)



Font: Activa Prospect, a partir de dades de l'Idescat. Fitxers d'afiliacions i comptes de cotització de la Tresoreria General de la Seguretat Social. (1) Inclou els règims RGSS i RETA.

El transport i comunicacions combina retrocés sostingut d'afiliació amb baixa taxa d'excedents i menor dinamisme relatiu en el context català

El **transport i comunicacions** registra 2.300 afiliacions al darrer trimestre, amb una variació interanual del -2,7% (-65) i un descens respecte del trimestre anterior del -1,3% (-30). En mitjana semestral, el segon semestre de 2025 retrocedeix un -3,0%, en continuïtat amb el -3,8% del primer semestre, i el conjunt anual tanca amb un -3,4%, després d'un 2024 lleugerament negatiu (-0,9%). En perspectiva històrica, el màxim és de 2.515 llocs (2023-09) i el mínim de 1.238 (2001-09), amb una oscil·lació acumulada de 1.277 afiliacions; el nivell actual queda 215 llocs per sota del màxim recent. El subsector ocupa la posició 40 del rànquing català de dinamisme (sobre 43 comarques), indicador que reflecteix una evolució relativa baixa en comparació amb la majoria de territoris. En paral·lel, les empreses ocupadores augmenten fins a 148 (+5,7%), mentre que la taxa d'excedents laborals és del 6,3%, clarament inferior a la mitjana comarcal (10,1%). Aquesta combinació suggereix una certa restricció relativa d'oferta laboral malgrat la dinàmica recentment contractiva de l'ocupació.

La mediació financera accelera amb força, amb creixement intens, ampliació empresarial i posicionament capdavanter en dinamisme

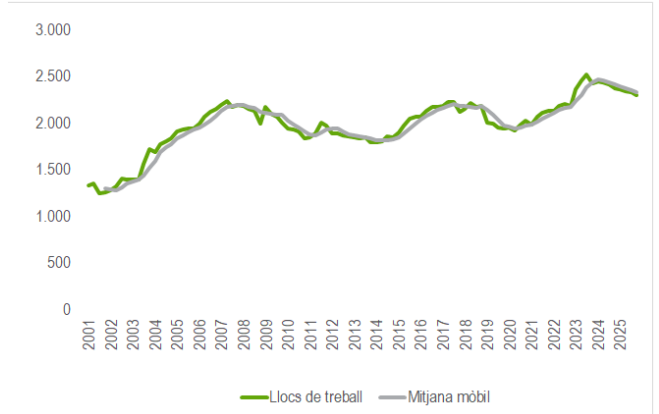
La **mediació financera** arriba a 265 afiliacions, amb un increment interanual del +20,5% (+45) i un avanç trimestral del +12,8% (+30). En mitjana semestral, el segon semestre de 2025 registra un +13,6%, molt per sobre del -1,1% del primer semestre, consolidant un gir clar respecte del 2024 (-1,1% anual). En el conjunt anual, el 2025 se situa en el +6,3%, reforçant la trajectòria expansiva iniciada després del mínim registrat el 2019. En perspectiva històrica, el mínim és de 179 llocs (2019-12), i el màxim de 2.606 (2008-12); el nivell actual consolida la recuperació, tot i quedar lluny dels valors previs a la crisi financera. El subsector ocupa la posició 4 del rànquing català de dinamisme, fet que el situa entre els més dinàmics del conjunt de comarques. Els comptes de cotització augmenten fins a 41 (+5,1%), reforçant la lectura expansiva, mentre que la taxa d'excedents laborals és del 10,8%, lleugerament per sobre de la comarcal, situació coherent amb una necessitat moderada de reorientació laboral.

Les immobiliàries i serveis empresarials consoliden creixement intens i dinamisme elevat, amb excedents per sobre de la mitjana

Les **immobiliàries i serveis empresarials** registren 4.230 afiliacions, amb un increment interanual del +7,9% (+310), tot i un retrocés respecte del trimestre anterior del -1,3% (-55). En mitjana semestral, el segon semestre de 2025 creix un +11,1%, superant el +9,6% del primer semestre, i el conjunt anual se situa en el +10,3%, després d'un 2024 també expansiu (+5,8%). El màxim històric és de 4.285 llocs (2025-09) i el mínim de 1.522 (2001-03), amb una oscil·lació acumulada de 2.763 afiliacions; el nivell actual queda molt proper al seu màxim recent. El subsector ocupa la posició 7 del rànquing català, indicador que reflecteix un dinamisme relatiu alt dins del conjunt de comarques. Les empreses ocupadores se situen en 468 (-0,4%), pràcticament estables, mentre que la taxa d'excedents laborals és del 24,9%, clarament superior a la mitjana comarcal, fet coherent amb una necessitat de reorientació laboral més intensa en aquest segment del terciari avançat.

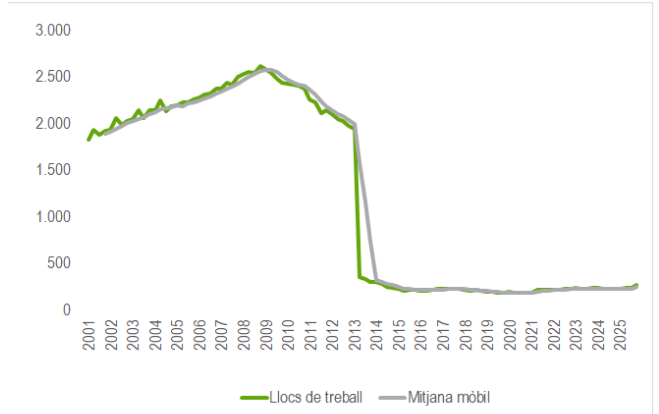
Llocs de treball. Transport i comunicacions

Afiliacions (1)



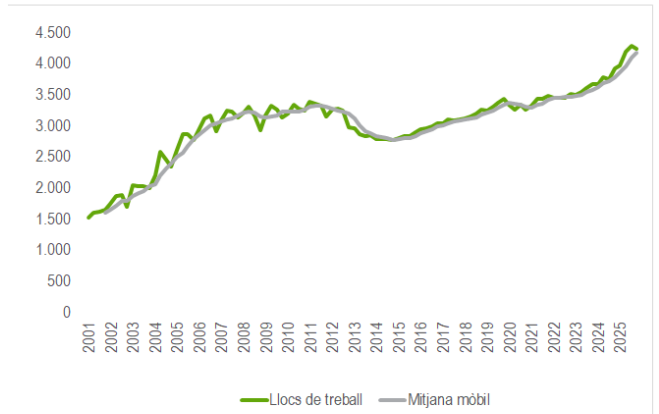
Llocs de treball. Mediació financera

Afiliacions (1)



Llocs de treball. Immobiliàries i serveis empresarials

Afiliacions (1)



Font: Activa Prospect, a partir de dades de l'Idescat. Fitxers d'afiliacions i comptes de cotització de la Tresoreria General de la Seguretat Social. (1) Inclou els règims RGSS i RETA.

L'Administració consolida la recuperació amb dinamisme relatiu alt

L'Administració i Seguretat Social a l'Alt Penedès registra 1.700 afiliacions al quart trimestre de 2025, amb un creixement interanual del +3,7% (+60), tot i un lleu retrocés trimestral (-0,9%; -15). El 2024 ja havia tancat en positiu (+1,5%) i el 2025 accelera fins al +2,6%, amb un segon semestre més intens (+3,0%). La trajectòria és de recuperació progressiva després d'anys d'estancament. Tot i situar-se encara per sota del màxim històric (1.883 afiliacions el 2010-12), el sector mostra una evolució sòlida. Amb un pes del 3,9% del total, ocupa la posició 8 al rànquing català de dinamisme, evidenciant un comportament comparativament destacat. Els centres de cotització baixen lleument (123; -1,6%) i la taxa d'excedents laborals se situa en el 12,7%, per sobre de la mitjana comarcal (10,1%), fet que indica un cert marge de reorientació laboral.

L'Educació manté creixement sostingut però amb dinamisme moderat

L'Educació assoleix 1.350 afiliacions al quart trimestre de 2025, amb un creixement interanual del +2,7% (+35) i un increment trimestral del +4,2% (+55). Després del +1,6% del 2024, el 2025 accelera fins al +2,6%, amb un segon semestre més intens (+3,1%). La dinàmica és positiva, però sense salts estructurals. El sector es manté per sota del màxim històric (1.452 el 2019-03). Amb un pes del 2,6% del total, ocupa la posició 26 al rànquing català, reflectint un dinamisme comparativament discret. Els centres de cotització es redueixen lleument (86; -2,3%). La taxa d'excedents laborals és del 5,1%, clarament inferior a la mitjana comarcal, fet que apunta a una oferta laboral ajustada i possibles tensions en determinats perfils.

La Sanitat i serveis socials arriba a màxim històric amb creixement moderat

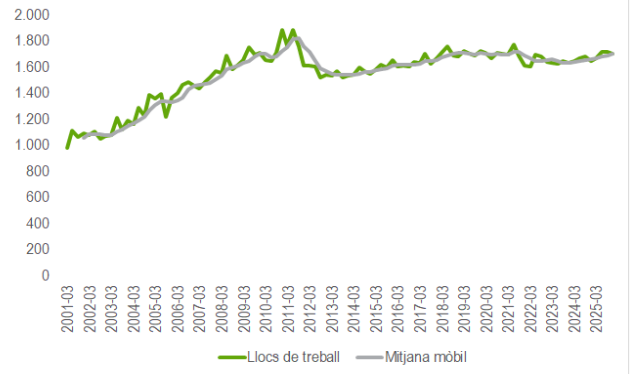
La Sanitat i serveis socials registra 4.925 afiliacions al quart trimestre de 2025, assolint el màxim històric de la sèrie. El creixement interanual és del +0,3% (+15), amb un increment trimestral del +2,6% (+125). Després d'un 2024 amb un +3,4%, el 2025 modera el ritme fins a l'1,2%, amb un segon semestre pràcticament estable (+0,2%). Amb un pes del 10,9%, és un dels principals sectors ocupadors. Tanmateix, ocupa la posició 32 al rànquing català, indicant un dinamisme relatiu baix en comparació amb altres comarques. Els centres de cotització augmenten lleugerament (115; +1,8%). La taxa d'excedents laborals és del 6,1%, molt continguda, coherent amb un sector d'elevada absorció laboral.

Altres activitats socials i altres serveis recupera creixement amb dinamisme mitjà

Les Altres activitats socials i altres serveis arriba a 1.925 afiliacions, amb un creixement interanual del +1,9% (+35) i un fort repunt trimestral (+12,6%; +215). Després d'un 2024 gairebé pla (+0,3%), el 2025 registra una lleu caiguda anual (-1,0%), però el segon semestre mostra una recuperació (+1,4%). Amb un pes del 4,0% del total, ocupa la posició 19 al rànquing català, amb un dinamisme intermedi. Els centres de cotització baixen (238; -2,1%) i la taxa d'excedents laborals és de l'11,6%, per sobre de la mitjana comarcal, fet que apunta a un cert marge de reequilibri entre oferta i demanda laboral.

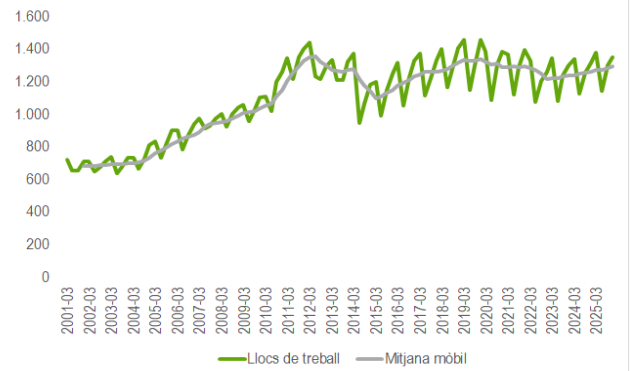
Llocs de treball. Administració i Seguretat Social

Afiliacions (1)



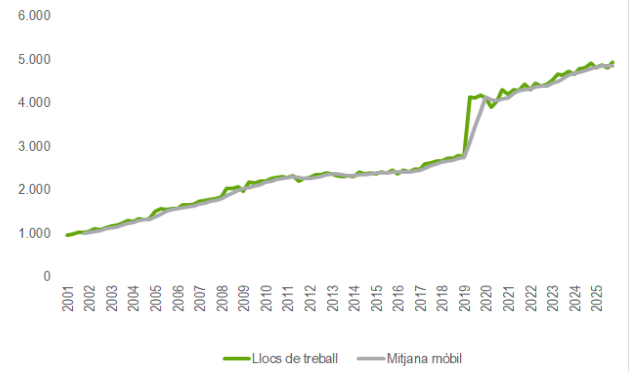
Llocs de treball. Educació

Afiliacions (1)



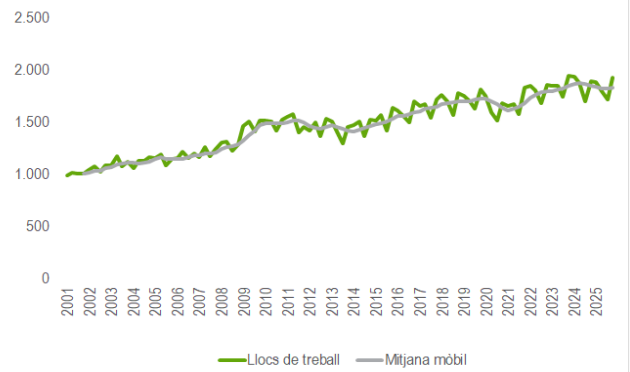
Llocs de treball. Sanitat i serveis socials

Afiliacions (1)



Llocs de treball. Altres activitats socials i altres serveis

Afiliacions (1)



Font: Activa Prospect, a partir de dades de l'Idescat. Fitxers d'afiliacions i comptes de cotització de la Tresoreria General de la Seguretat Social. (1) Inclou els règims RGSS i RETA.

La Construcció manté estabilitat en l'afiliació i amplia base empresarial, amb possible ajust d'oferta laboral

La **Construcció** a l'Alt Penedès registra 3.015 afiliacions al darrer trimestre de 2025, sense variació respecte del trimestre anterior i amb un increment interanual del +1,7% (+50). En mitjana anual, el sector creix un +1,1%, després d'un lleu retrocés (-0,5%), fet que confirma una recuperació moderada i sostinguda. Amb un pes del 6,9% sobre el total d'afiliacions, manté una presència rellevant dins l'estructura productiva. Tot i situar-se per sota del màxim històric (4.861), el nivell actual es troba 849 llocs per sobre del mínim (2.166), consolidant una base més sòlida que en etapes anteriors. El teixit empresarial reforça aquesta lectura. Els centres de cotització augmenten fins a 366, amb +19 centres interanuals (+5,5%), indicant ampliació empresarial malgrat l'estabilització de l'ocupació. La taxa d'excedents laborals baixa del 10,1% al 9,1%, per sota de la mitjana comarcal (10,1%), fet que apunta a una oferta laboral relativament ajustada i a possibles tensions puntuals si l'activitat es manté.

L'activitat residencial incorpora matisos rellevants. Els **habitatges iniciats** arriben a 51 al trimestre més recent, amb un augment de 21 respecte del trimestre anterior, però amb una disminució interanual de 26 (-33,8%). Aquest comportament reflecteix un impuls trimestral que no es consolida en termes anuals. En canvi, els habitatges acabats pugen fins a 125, amb un increment intertrimestral de +25 (+25,0%) i un creixement interanual molt intens (+290,6%; +93). El diferencial entre inici i finalització situa el període en una fase d'execució elevada, compatible amb una cartera d'obra en desenvolupament i amb una activitat recent sostinguda, tot i la volatilitat en el flux d'inici.

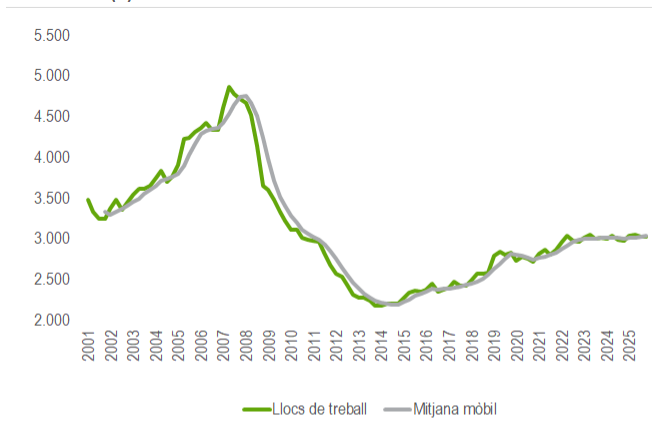
La Indústria registra correcció d'afiliació i dinamisme relatiu baix, amb contrast intens entre subsectors

La **Indústria** de l'Alt Penedès registra 11.730 afiliacions al trimestre més recent, amb un descens interanual del -1,6% (-185) i una variació intertrimestral del -1,7% (-205). En mitjana anual, el sector retrocedeix un -2,0%, consolidant una fase de correcció en el curt termini. Amb un pes del 26,9% sobre el total, la indústria continua essent un pilar estructural del mercat de treball comarcal. Tanmateix, la posició 34 al rànquing català de dinamisme situa la comarca en un tram de dinamisme relatiu baix en l'evolució recent de l'afiliació industrial. En perspectiva de sèrie, el nivell actual queda 3.496 afiliacions per sota del màxim històric (15.226) i 487 per sobre del mínim (11.243), mantenint-se en una franja baixa respecte dels registres precedents. La taxa d'excedents laborals se situa en el 6,3%, clarament inferior a la mitjana comarcal (10,1%), fet que indica una oferta laboral continguda i sense evidències d'excedents elevats malgrat l'ajust ocupacional.

La lectura subsectorial és polaritzada. D'una banda, l'Alimentació, begudes i tabac, subsector de major pes (11,1%), retrocedeix en mitjana anual (-2,8%) i contribueix al saldo negatiu. Destaquen increments a la Indústria química (+5,4%), als Altres productes minerals no metàl·lics (+4,4%) i a Reciclatge, distribució d'energia i aigües (+11,4%). D'altra banda, la contracció és intensa a Tèxtil, confecció i cuir (-36,6%) i significativa a Fusta i suro (-15,0%), Fabricació de materials de transport (-9,5%) i Maquinària elèctrica i electrònica (-10,0%). Els centres de cotització baixen fins a 485 (-21; -4,2%).

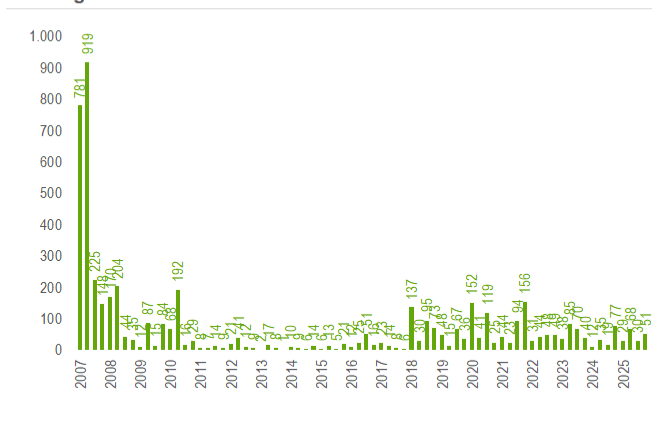
Llocs de treball. Construcció

Afiliacions (1)



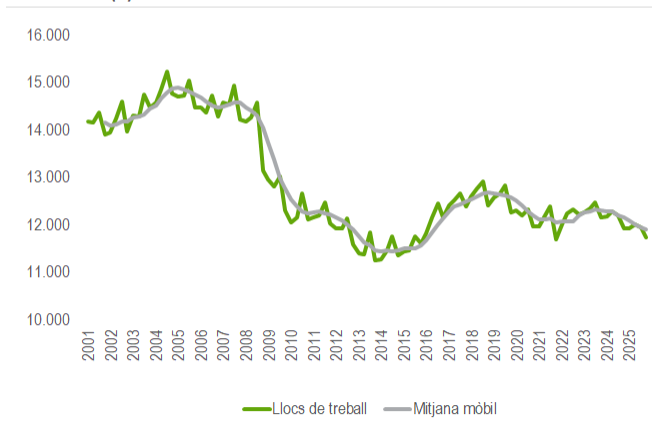
Activitat constructora residencial

Habitatges iniciats



Llocs de treball. Indústria

Afiliacions (1)



Font: Activa Prospect, a partir de dades de l'Idescat (fitxers d'afiliacions i comptes de cotització de la Tresoreria General de la Seguretat Social) i del Departament de Territori i Sostenibilitat de la Generalitat de Catalunya. (1) Inclou els règims RGSS i RETA.

Baix Penedès

L'afiliació al Baix Penedès manté un creixement interanual elevat, sostingut principalment pels serveis.

El règim general lidera l'expansió, amb un treball autònom també en avanç però amb menor intensitat en el darrer trimestre.

Els centres de cotització recuperen dinamisme després d'un període d'estabilització.

Llocs de treball i centres de treball

Els **llocs de treball** al Baix Penedès han registrat un increment interanual del 3,7% en mitjana durant el segon semestre de 2025, un ritme molt similar al 3,8% observat en el semestre precedent. Aquesta evolució apunta a una estabilització del creixement en taxes elevades després del fort impuls acumulat en els darrers trimestres. En termes absoluts, la mitjana del semestre se situa en 29.378 llocs de treball. En el darrer trimestre publicat, la xifra s'ha situat en 29.055 llocs, amb un increment interanual del 3,8%. Tot i que el volum és inferior al del trimestre anterior, la dinàmica interanual es manté sòlida respecte del mateix període de l'any anterior. En perspectiva històrica, el nivell actual es manté per sota del màxim assolit el segon trimestre de 2025 (31.095 llocs), però consolida una recuperació molt significativa respecte del mínim registrat el 2001 (17.471 llocs). Des d'aquell punt, l'ocupació ha augmentat en més d'11.500 llocs de treball, confirmant l'amplitud del cicle expansiu recent.

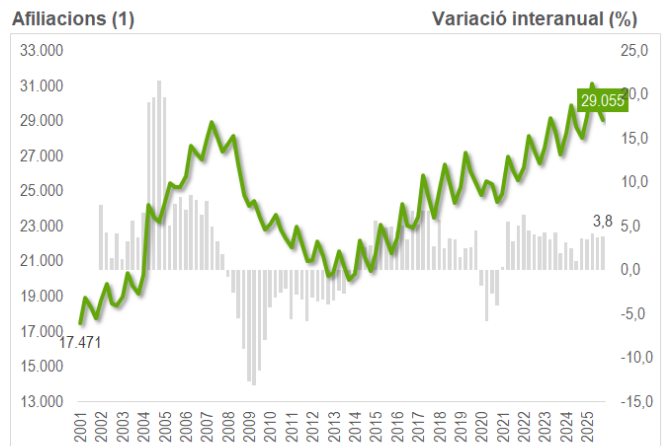
Pel que fa a la composició sectorial, el creixement es recolza principalment en els serveis, que aporten 3,0 punts percentuals al conjunt. Destaquen les activitats immobiliàries i de serveis empresarials (1,3 punts) i l'educació (1,2 punts), així com la construcció (0,6 punts) i l'hoteleria i la sanitat (0,4 punts cadascuna). En sentit contrari, algunes branques resten part del guany global, amb contribucions negatives en reciclatge i energia i en el comerç (-0,2 punts), així com en determinades activitats manufactureres (-0,1 punts).

Durant el mateix semestre, el nombre de **centres de cotització** s'ha situat en una mitjana de 2.681, amb una variació interanual de l'1,7%, millorant l'estancament registrat en el semestre anterior. Aquesta evolució confirma una expansió moderada del teixit empresarial, tot i que el nivell actual es manté per sota del màxim històric (3.364 centres el 2007).

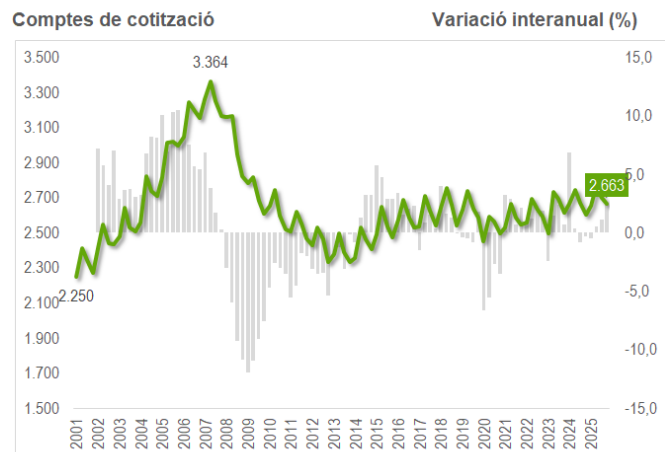
Treball autònom i assalariat

En el segon semestre de 2025, el règim general ha assolit una mitjana de 22.225 afiliacions, amb un increment interanual del 3,8%, lleugerament inferior al 3,9% del semestre anterior. En el darrer trimestre, el RGSS s'ha situat en 21.905 afiliacions, amb una variació interanual del 4,0%, mantenint una trajectòria clarament positiva. Per la seva banda, el **treball autònom** ha registrat una mitjana semestral de 7.153 afiliacions, amb un creixement interanual del 3,5%, per sobre del 3,3% del semestre precedent. En el darrer trimestre, el RETA s'ha situat en 7.150 afiliacions, amb una variació interanual del 3,2%. En conjunt, el mercat laboral del Baix Penedès consolida un creixement intens en el curt termini, sostingut per serveis i construcció, i amb un teixit empresarial que torna a avançar després d'un període d'estabilització.

Llocs de treball

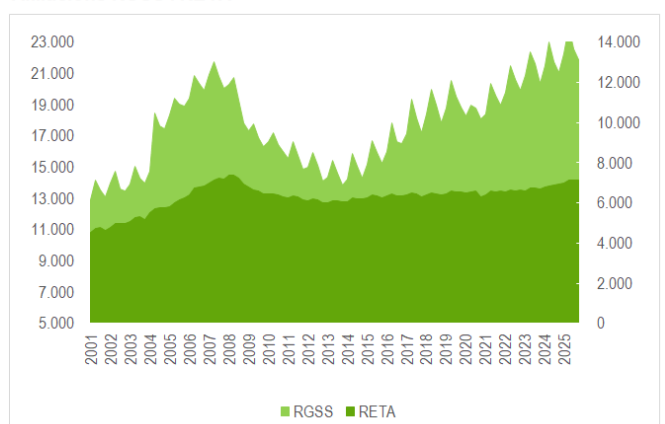


Centres de treball



Treball assalariat i autònom

Afiliacions RGSS i RETA



Font: Activa Prospect, a partir de dades de l'Idescat. Fitxers d'afiliacions i comptes de cotització de la Tresoreria General de la Seguretat Social. (1) Inclou els règims RGSS i RETA.

L'atur registrat consolida el descens i tanca 2025 amb una intensitat lleugerament superior a la del semestre anterior.

La contractació accelera en el segon semestre, però ho fa amb un gir cap a més pes de la temporalitat.

La sinistralitat repunta al tram final, amb augment d'accidents i un índex per sobre del de fa un any.

Atur

Durant el segon semestre de 2025, l'atur registrat se situa en una mitjana de 6.521 persones, amb una variació interanual del -2,8%, lleugerament més intensa que el -2,7% del primer semestre. Aquesta evolució consolida un descens sostingut en el curt termini. En termes absoluts, el nivell semestral és inferior al del semestre precedent (6.664) i el darrer trimestre tanca en 6.571 persones (-3,5% interanual). En perspectiva històrica, el valor actual queda molt per sota del màxim de la sèrie (12.043; 2013-03) i continua clarament per sobre del mínim (3.135; 2005-06). Pel que fa a la relació entre atur i capacitat d'absorció, la taxa d'excedents laborals baixa fins al 22,2% (22,1% al primer semestre), mentre que la taxa d'atur registrat se situa en el 12,0% (12,1% al semestre anterior); en el darrer trimestre, ambdues es mantenen en valors propers (22,6% i 12,2%), coherent amb una menor pressió de l'atur en relació amb els llocs de treball.

Pel que fa a la composició sectorial, el descens interanual del 4t trimestre (-240 persones) es concentra sobretot en serveis (-131), amb retrocessos rellevants també a la indústria (-77), l'hoteleria (-69) i el comerç (-63), que expliquen bona part de la millora recent. En canvi, hi ha increments puntuals en activitats socials i altres serveis (+18) i en el grup de persones sense experiència laboral anterior (+21), mentre que els serveis immobiliaris i a empreses pràcticament s'estanquen (+3).

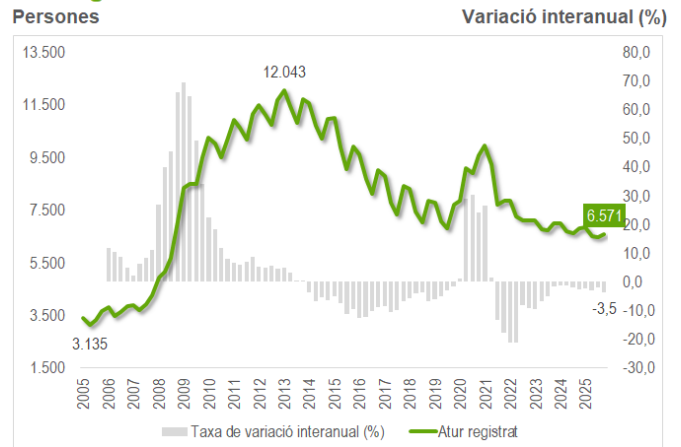
Contractació

La **contractació** augmenta en el segon semestre de 2025 fins a una mitjana de 7.905 contractes, amb un +19,1% interanual, per sobre del +17,2% del primer semestre. Aquesta evolució apunta a un repunt clar del volum, però amb un perfil menys estable. Els indefinits se situen en 2.893 (+5,5%), mentre que els temporals pugen a 5.013 (+28,7%). Per la seva banda, la taxa de temporalitat s'enfila fins al 63,4% (57,5% al semestre anterior) i el pes de la contractació indefinida recula fins al 36,6% (42,5%), de manera coherent amb un augment del pes relatiu dels contractes temporals.

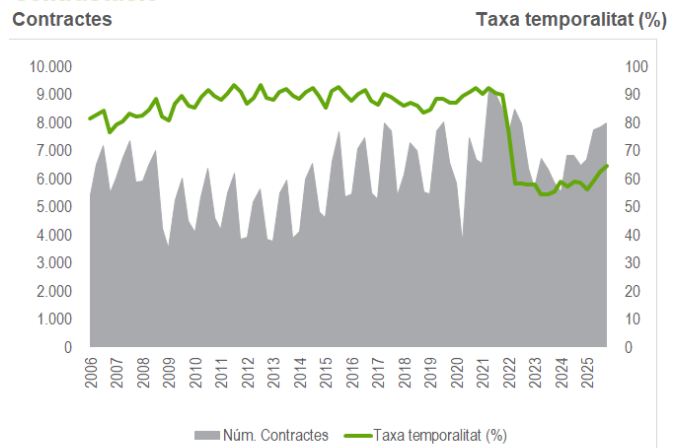
Sinistralitat laboral

En el segon semestre de 2025, la **sinistralitat** assoleix una mitjana de 251,5 accidents, amb una variació interanual del +4,1%, per sobre del +2,9% del primer semestre. En el darrer trimestre, el total d'accidents puja fins a 266 (+9,0% interanual) i registra també un augment intertrimestral (+12,2%). L'índex tanca en 1.214,3, superior al del mateix trimestre de 2024, i reforça la lectura d'un repunt recent que, en conjunt, s'ha d'interpretar amb prudència i seguint-ne l'evolució en els propers trimestres.

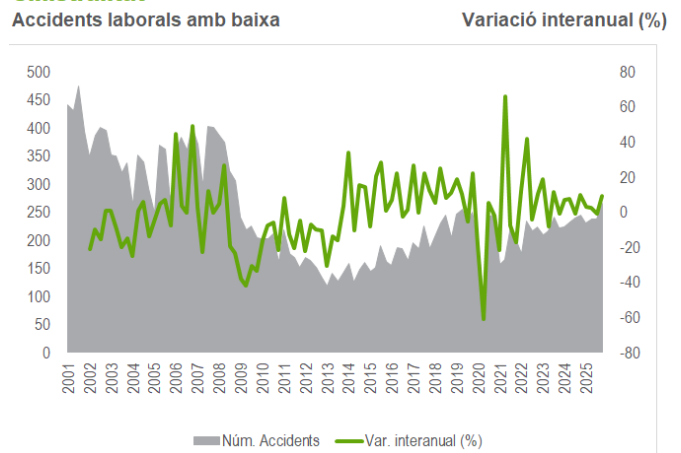
Atur registrat



Contractació



Sinistralitat



Font: Activa Prospect, a partir de dades de l'Observatori del Treball i Model Productiu de la Generalitat de Catalunya.

Els serveis al Baix Penedès mantenen el pes majoritari però tanquen el darrer trimestre en retrocés, amb un comerç a la baixa i una hostaleria que aguanta en nivells elevats

Els **serveis** al Baix Penedès concentren el 74,4% dels llocs de treball (21.700 al darrer trimestre). En el semestre més recent, les afiliacions del sector creixen un 4,0% respecte del mateix període de l'any anterior, tot i que el darrer trimestre gira a la baixa i tanca amb una caiguda del -2,8% interanual (-635). En termes de composició, el comportament és heterogeni: destaquen les immobiliàries i serveis empresarials fins a 6.320 llocs (+5,9%) i la sanitat i serveis socials amb 1.425 (+8,8%), mentre que l'hostaleria puja fins a 2.850 (+4,0%). En canvi, el comerç baixa a 4.455 (-1,0%) i el transport i comunicacions es manté pràcticament pla amb 2.020 (-0,2%). Pel que fa als excedents laborals, el sector serveis se situa en el 22,6%, en línia amb el conjunt comarcal (22,5%), però dins del terciari sobresurt el transport amb una taxa del 12,2%, que apunta a una possible restricció relativa de l'oferta laboral per a les empreses del subsector. El sector ocupa la posició 6 del rànquing català de dinamisme, indicador que situa la comarca entre les més dinàmiques en evolució recent de l'ocupació.

En el teixit empresarial, els serveis compten amb 4.896 centres de cotització al darrer trimestre (-2,6% interanual; -131). La contracció es concentra sobretot en comerç (1.046; -5,7%), hostaleria (721; -8,7%) i administració i seguretat social (267; -6,5%). En sentit contrari, es mantenen o avancen lleument les activitats immobiliàries i empresarials (1.706; +0,2%), la sanitat (349; +0,3%) i el transport (247; +0,7%), mentre que altres activitats socials i altres serveis creix fins a 410 centres (+4,5%). El balanç final reflecteix un sector terciari amb pes estructural molt alt, però amb senyals de correcció recent en afiliacions i en el nombre d'empreses en part dels subsectors clau.

El comerç al Baix Penedès encadena debilitat recent i se situa lluny dels màxims històrics

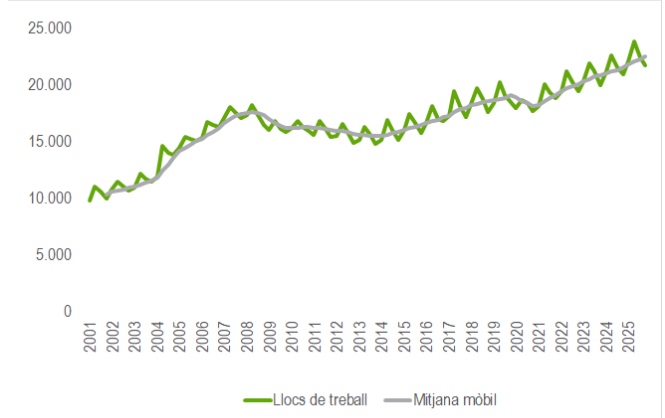
El **comerç** registra una caiguda anual del -2,0% i, en el semestre més recent, també retrocedeix (-1,6%), amb un darrer trimestre que manté el descens (-1,0%) fins a 4.455 llocs de treball. En perspectiva històrica, el màxim de la sèrie és 6.114 i el mínim 3.439, amb una oscil·lació de 2.675, de manera que el nivell actual queda clarament per sota del seu millor registre. En el rànquing català se situa a la posició 31. El teixit empresarial també reula, amb 1.046 centres (-5,7%), i la taxa d'excedents laborals (23,5%) queda lleugerament per sobre de la comarcal (22,5%), fet coherent amb una necessitat de reorientació laboral moderada.

L'hostaleria al Baix Penedès es manté elevada després del pic del primer semestre, amb ajust del teixit empresarial

L'**hostaleria** mostra una evolució anual positiva (+1,8%) i un semestre més recent encara expansiu (+3,1%). El darrer trimestre tanca amb 2.850 llocs i un creixement del +4,0% interanual (+110), tot i situar-se per sota del màxim històric registrat al primer semestre (4.435). En excedents laborals, presenta una taxa del 25,3%, per sobre de la mitjana comarcal (22,5%), cosa que suggereix una necessitat de reorientació laboral més intensa que en altres segments del terciari. En paral·lel, els centres de cotització baixen fins a 721 (-8,7%), indicant un ajust empresarial malgrat el creixement recent de l'ocupació.

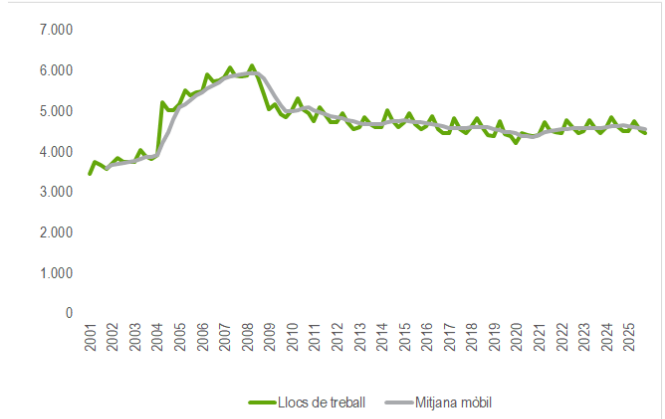
Llocs de treball. Serveis

Afiliacions (1)



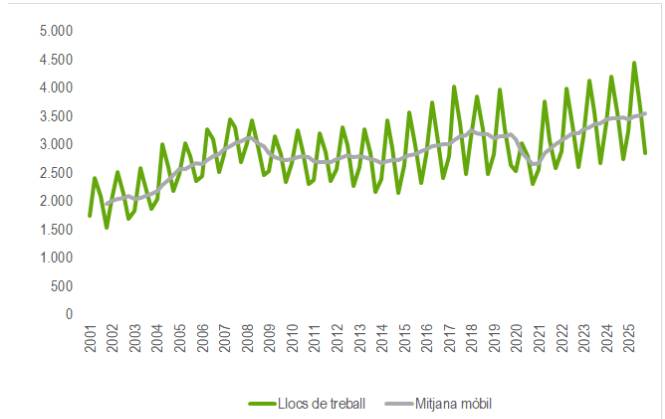
Llocs de treball. Comerç

Afiliacions (1)



Llocs de treball. Hosteleria

Afiliacions (1)



Font: Activa Prospect, a partir de dades de l'Idescat. Fitxers d'afiliacions i comptes de cotització de la Tresoreria General de la Seguretat Social. (1) Inclou els règims RGSS i RETA.

El transport i comunicacions mostra estabilització amb pèrdua d'impuls i dinamisme relatiu baix

El **transport i comunicacions** al Baix Penedès evidencia una clara desacceleració després dels forts creixements registrats entre 2022 i 2023. El 2024 ja va moderar el ritme (+2,3%) i el 2025 pràcticament s'estanca (+0,3%), amb un segon semestre lleugerament negatiu (-0,1%). Al quart trimestre de 2025 el sector registra 2.020 afiliacions, amb una variació interanual gairebé nul·la (-0,2%) i un petit retrocés trimestral (-0,5%). Tot i mantenir-se molt a prop del màxim històric assolit el març de 2024 (2.035), la trajectòria recent confirma la pèrdua d'impuls estructural. En termes comparatius, ocupa la posició 36 del rànquing català de dinamisme (sobre 43 comarques), reflectint un comportament relatiu feble dins del context territorial. Els centres de cotització creixen lleument fins a 118 (+0,9%), mentre que la taxa d'excedents laborals és del 12,2%, inferior a la mitjana comarcal. Aquesta combinació apunta a un sector estabilitzat, sense tensions greus d'oferta laboral ni necessitat intensa de reorientació.

La mediació financera consolida un creixement moderat amb reforç empresarial però dinamisme mitjà

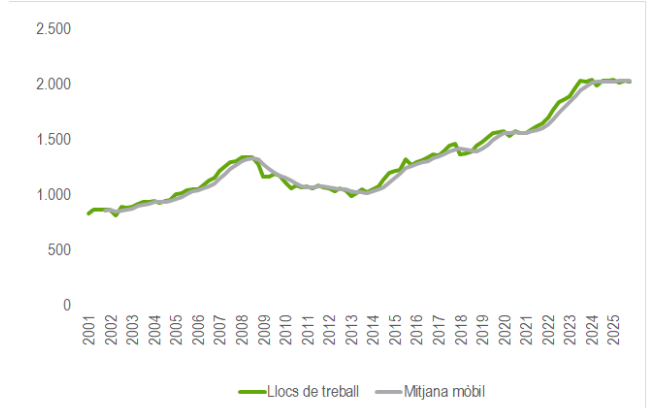
La **mediació financera** manté una trajectòria expansiva continguda però sostinguda. Després del +4,0% registrat el 2024, el 2025 tanca amb un +3,9%, amb un segon semestre que accelera fins al +4,6%. Al quart trimestre de 2025 el sector arriba a 175 afiliacions, assolint el seu màxim històric, amb un increment interanual del +2,9%. Tot i aquesta evolució positiva, el seu pes estructural continua sent reduït (0,6% del total d'afiliacions) i el subsector ocupa la posició 20 al rànquing català de dinamisme, fet que el situa en un nivell intermedi dins del conjunt de comarques. Els comptes de cotització augmenten de manera significativa fins a 26 (+18,2%), reforçant la base empresarial. La taxa d'excedents laborals se situa en el 17,3%, inferior a la mitjana comarcal però rellevant en termes sectorials. Aquesta dada suggereix una necessitat moderada de reorientació laboral, especialment en un segment amb capacitat de creixement però de dimensió limitada.

Les immobiliàries i serveis empresarials consoliden expansió intensa i es mantenen com a pilar estructural del model comarcal

Les immobiliàries i serveis empresarials continuen sent un dels motors del mercat laboral del Baix Penedès. El 2024 ja va registrar un creixement del +4,0% i el 2025 accelera fins al +7,9%, amb un segon semestre encara dinàmic (+6,7%). Al quart trimestre de 2025 el sector acumula 6.320 afiliacions, molt a prop del màxim històric assolit a mitjan any (6.540), malgrat un lleu ajust trimestral (-0,5%). Amb un pes del 21,8% del total d'afiliacions, es consolida com un dels principals pilars del model productiu comarcal. En termes comparatius, ocupa la posició 13 al rànquing català de dinamisme, reflectint una evolució relativament positiva dins del conjunt territorial. Els centres de cotització augmenten fins a 411 (+1,5%), consolidant la base empresarial. Tanmateix, la taxa d'excedents laborals és del 27,0%, clarament per sobre de la mitjana comarcal, fet que indica una necessitat rellevant de reorientació laboral en un sector amb fort pes estructural i elevada rotació.

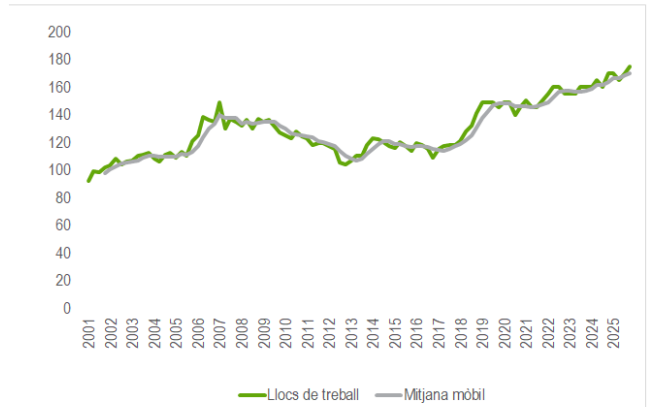
Llocs de treball. Transport i comunicacions

Afiliacions (1)



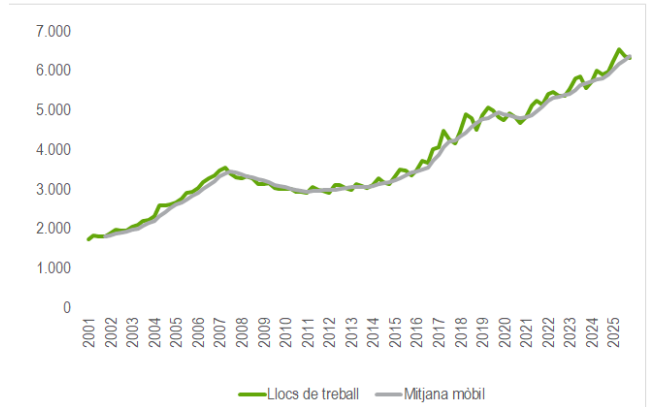
Llocs de treball. Mediació financera

Afiliacions (1)



Llocs de treball. Immobiliàries i serveis empresarials

Afiliacions (1)



Font: Activa Prospect, a partir de dades de l'Idescat. Fitxers d'afiliacions i comptes de cotització de la Tresoreria General de la Seguretat Social. (1) Inclou els règims RGSS i RETA.

L'Administració i Seguretat Social manté estabilitat anual però mostra pèrdua d'impuls amb dinamisme territorial moderat

L'Administració i Seguretat Social al Baix Penedès se situa en 1.315 llocs de treball al 4t trimestre de 2025. En termes interanuals, pràcticament no varia (+0,4%), però el tancament trimestral és a la baixa (-3,0%), després d'haver-se situat en 1.355 al trimestre anterior. Aquesta combinació apunta més a oscil·lacions puntuals que no pas a un canvi estructural. El nivell actual es manté per sota del màxim històric (1.678; 2010-12). Els centres de cotització romanen estables (80). L'atur registrat disminueix i la taxa d'excedents laborals baixa fins al 20,3%, suggerint un mercat lleugerament menys tensionat. En el rànquing català ocupa la posició 27, amb dinamisme mitjà-baix.

L'Educació registra un salt estadístic per reassignació administrativa que altera la lectura del dinamisme real

L'Educació arriba als 1.520 llocs de treball al 4t trimestre de 2025, amb un increment interanual molt intens. Aquest creixement no respon principalment a una expansió productiva del sistema educatiu comarcal. A finals de 2024, les afiliacions dels treballadors de la Vegueria Penedès passen a comptabilitzar-se al Vendrell, seu dels serveis territorials, generant un efecte estadístic de concentració. Aquesta reordenació altera la comparabilitat interanual i pot inflar la posició relativa de la comarca al rànquing català. Els centres de cotització mostren variacions moderades i la taxa d'excedents laborals se situa en valors baixos, indicant oferta ajustada. En clau de planificació, cal distingir entre efecte administratiu i evolució estructural real.

La Sanitat i serveis socials consolida el seu paper motor amb creixement sostingut i elevats excedents relatius

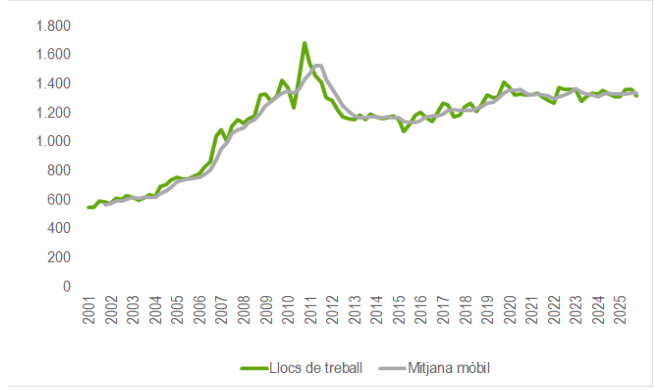
La Sanitat i serveis socials arriba als 1.425 llocs de treball al 4t trimestre de 2025, amb un increment interanual rellevant (+8,8%) i estabilitat trimestral. El sector confirma un perfil expansiu i estratègic dins l'ocupació comarcal. Els centres de cotització disminueixen lleument (78; -4,9%), fet compatible amb processos de concentració. L'atur es manté estable i la taxa d'excedents laborals baixa fins al 24,5%, indicant una millora relativa de l'equilibri oferta-demanda, tot i mantenir-se en nivells elevats. En el rànquing català ocupa la posició 3, reforçant la seva lectura com un dels sectors més dinàmics.

Altres activitats socials i altres serveis entra en fase de correcció amb dinamisme territorial limitat i més excedents

Les **Altres activitats socials i altres serveis** tanca el 4t trimestre de 2025 amb 1.620 llocs de treball. Presenta una lleu caiguda interanual (-15; -0,9%) i també trimestral (-35; -2,1%), allunyant-se del màxim recent del juny de 2025 (1.940). La dinàmica suggereix correcció després d'un episodi d'expansió molt intens i possiblement puntual. A diferència de l'ocupació, els centres de cotització augmenten (257; +6; +2,4%), fet que pot indicar més fragmentació o entrada de petites unitats, sense traduir-se encara en més llocs de treball agregats. L'atur creix (410; +18; +4,5%) i la taxa d'excedents laborals puja fins al 25,3% (des de 24,0%), coherent amb una situació més laxa del mercat laboral en aquest àmbit.

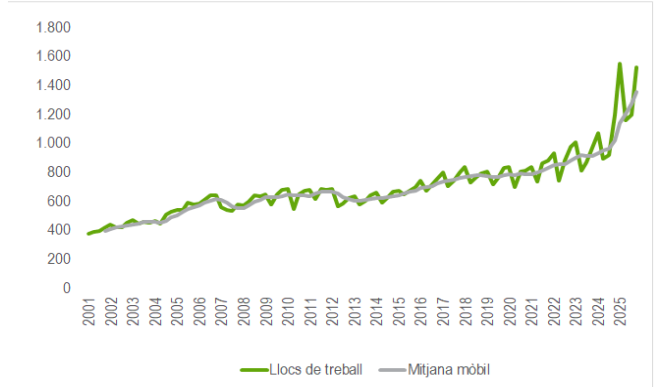
Llocs de treball. Administració i Seguretat Social

Afiliacions (1)



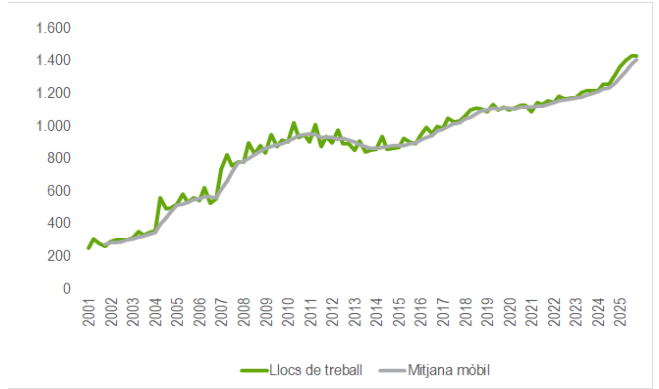
Llocs de treball. Educació

Afiliacions (1)



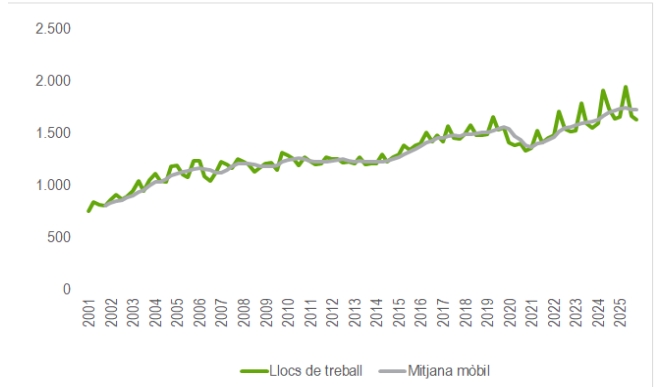
Llocs de treball. Sanitat i serveis socials

Afiliacions (1)



Llocs de treball. Altres activitats socials i altres serveis

Afiliacions (1)



Font: Activa Prospect, a partir de dades de l'Idescat. Fitxers d'afiliacions i comptes de cotització de la Tresoreria General de la Seguretat Social. (1) Inclou els règims RGSS i RETA.

La construcció consolida el to expansiu recent, amb més activitat i una reducció progressiva dels excedents laborals

En el darrer trimestre de l'any, la **Construcció** assoleix 2.980 llocs de treball, amb un augment interanual de +170 (+6,0%) i una variació intertrimestral de +20 (+0,7%). El sector concentra el 10,2% del total d'afiliació, mantenint un pes estructural rellevant. En perspectiva de sèrie, el nivell actual se situa per sobre del mínim observat (1.774) i encara lluny del màxim històric (6.415), fet que apunta a una recuperació consolidada sense retornar als volums dels punts àlgids del cicle. En termes empresarials, els centres de cotització arriben a 377, amb +14 (+3,9%) respecte del mateix període de l'any anterior. Pel costat de la disponibilitat de mà d'obra, la taxa d'excedents laborals baixa de 20,1 a 17,7, cosa que indica una reducció dels excedents en relació amb el mateix període de l'any anterior i una possible major tensió relativa que en exercicis recents, coherent amb l'augment d'ocupació i de centres.

En paral·lel, els indicadors d'activitat residencial mostren un senyal mixt, però intens en termes interanuals. Els habitatges iniciats se situen en 113, amb una correcció trimestral de -21 (-15,7%) respecte del trimestre anterior, però amb un increment interanual de +57 (+101,8%). Els habitatges acabats arriben a 50, amb una variació trimestral de -2 (-3,8%) i un augment interanual de +31 (+163,2%). En conjunt, el volum d'iniciats i acabats es manté clarament per sobre del mateix període de l'any anterior, tot i la moderació del marge trimestral, i reforça la lectura d'un cicle constructor actiu.

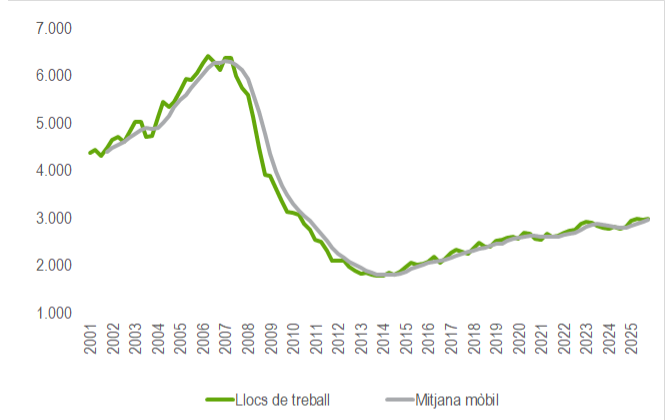
La indústria manté un rol estructural amb avenç interanual moderat

La Indústria se situa en 4.140 llocs de treball en el trimestre més recent, amb un increment interanual de +40 (+1,0%) i una variació intertrimestral de -30 (-0,7%). El sector concentra el 14,2% de l'afiliació i preserva un paper estructural destacat. En perspectiva de sèrie, el nivell actual supera el mínim (2.801) i es manté relativament pròxim al màxim històric (4.439), suggerint una posició elevada dins del cicle de llarg termini, tot i l'oscil·lació recent del trimestre. En dinamisme relatiu, el rànquing disponible situa la comarca en una posició menys favorable en el cas industrial (20), en contrast amb la Construcció (6), reforçant la lectura d'una indústria amb creixement, però més contingut. En termes empresarials, els centres de cotització augmenten fins a 209, amb +10 (+5,0%) interanuals. La taxa d'excedents laborals baixa de 15,0 a 12,9, indicant una reducció dels excedents en relació amb el mateix període de l'any anterior, compatible amb un ajust progressiu entre oferta potencial i demanda de llocs de treball del sector.

La lectura subsectorial mostra contrastos clars. Destaquen creixements en Maquinària i equipament elèctric i electrònic (+14,3%), Maquinària i equipament mecànic (+12,3%), Paper, edició i arts gràfiques (+10,0) i Indústria química (+9,6), configurant un nucli de branques amb impuls en el semestre més recent. També avança la Fabricació de materials de transport (+6,0), amb un perfil més variable en el temps. En canvi, Reciclatge, distribució d'energia i aigües registra una caiguda intensa (-19,4) i Indústries manufactureres diverses retrocedeix (-3,4), actuant com a contrapès del resultat agregat. En conjunt, el creixement industrial interanual es manté, però continua condicionat per la divergència entre branques amb expansió sostinguda i subsectors en correcció.

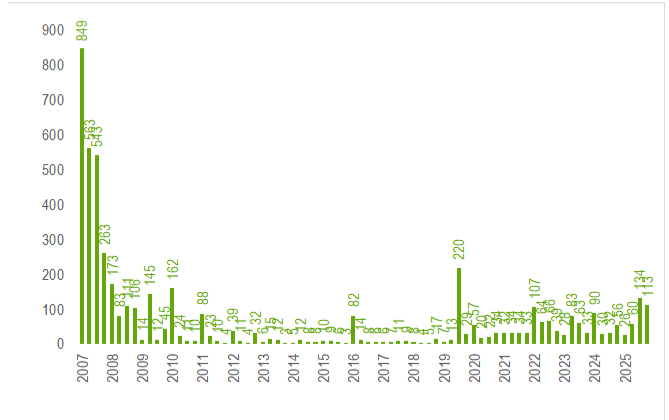
Llocs de treball. Construcció

Afiliacions (1)



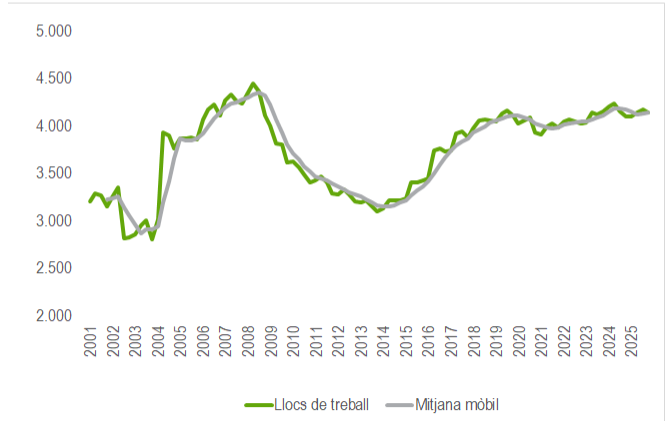
Activitat constructora residencial

Habitatges iniciats



Llocs de treball. Indústria

Afiliacions (1)



Font: Activa Prospect, a partir de dades de l'Idescat (fitxers d'afiliacions i comptes de cotització de la Tresoreria General de la Seguretat Social) i del Departament de Territori i Sostenibilitat de la Generalitat de Catalunya. (1) Inclou els règims RGSS i RETA.

Annex de taules i gràfics

Síntesi indicadors principals

	Alt Penedès	Baix Penedès	Garraf	Penedès-Garraf	
De nivell o volum:					
Llocs de treball	44.815	Llocs de treball 29.155	Llocs de treball 38.895	Llocs de treball 112.865	
Centres de treball	3.218	Centres de treball 2.663	Centres de treball 4.115	Centres de treball 9.996	
Atur registrat	4.511	Atur registrat 6.571	Atur registrat 7.179	Atur registrat 18.261	
Taxa excedent laboral (%)	10,1	Taxa excedent laboral (%) 22,5	Taxa excedent laboral (%) 18,5	Taxa excedent laboral (%) 16,2	
Taxa atur registral (%)	8,1	Taxa atur registral (%) 12,2	Taxa atur registral (%) 9,4	Taxa atur registral (%) n.d.	
Contractacions	16.446	Contractacions 15.958	Contractacions 11.702	Contractacions 44.106	
Dinàmica (variacions interanuals)					
Llocs de treball (%)	0,8	Llocs de treball (%) 3,8	Llocs de treball (%) 2,0	Llocs de treball (%) 2,0	
Centres de treball (%)	-0,7	Centres de treball (%) 2,3	Centres de treball (%) 0,8	Centres de treball (%) 0,7	
Atur registrat (%)	-6,3	Atur registrat (%) -3,5	Atur registrat (%) -3,1	Atur registrat (%) -4,1	
Contractació (%)	2,5	Contractació (%) 23,3	Contractació (%) 1,4	Contractació (%) 8,8	
Sectors més dinàmics (%)		Sectors més dinàmics (%)		Sectors més dinàmics (%)	
- Mediació financera	20,5	- Educació	27,2	- Mediació financera	8,6
- Immobiliàries i serveis	7,9	- Sanitat i serveis socials	8,8	- Sanitat i serveis socials	5,0
- Hoteleria	5,0	- Construcció	6,0	- Immobiliàries i serveis	4,5
Sectors menys dinàmics (%)		Sectors menys dinàmics (%)		Sectors menys dinàmics (%)	
- Transport i comunicacions	-2,7	- Comerç	-1,0	- Indústria	-0,3
- Indústria	-1,6	- Altres activitats socials i altres	-0,9	- Comerç	-0,2
- Agricultura	-1,3	- Transport i comunicacions	-0,2	- Agricultura	0,0
				- Comerç	-0,4

Nota: Des de juliol de 2014 l'Observatori del Treball i Model Productiu publica la taxa d'atur registral que s'obté dels registres administratius d'afiliació i d'atur registrat, a partir dels quals es calcula la nova taxa.

Indicadors per sectors d'activitat

Garraf

Descripció	2024		2025		Llocs de treball localitzats ¹					Centres de cotització				Atur registrat				Taxa exc.lab. ²			
	4t trim	1r trim	2n trim	3r trim	4t trim	Δ		Δ%		4t trim24	4t trim25	4t trim24	4t trim25	4t trim24	4t trim25	Δ		Δ%		4t trim24	4t trim25
						4t trim25 (%)	4t trim25	4t trim25	4t trim25							4t trim25	4t trim25	4t trim25	4t trim25		
Comerç	6.980	6.875	7.045	6.980	6.965	17,9	-15	-0,2	-15	-0,2	953	941	-12	-1,3	1.397	1.344	18,7	-52	-3,7	20,0	19,3
Hoteleria	5.745	5.940	7.250	6.625	5.770	14,8	-855	-12,9	25	0,4	713	725	12	1,7	864	831	11,6	-34	-3,9	15,0	14,4
Transport i comunicacions	1.415	1.425	1.465	1.450	1.475	3,8	25	1,7	60	4,2	158	164	6	3,8	209	191	2,7	-18	-8,6	14,8	13,0
Mediació financera	290	295	295	310	315	0,8	5	1,6	25	8,6	43	43	0	0,0	61	53	0,7	-8	-13,1	21,0	16,8
Immobiliàries i serveis empresarials	6.300	6.350	6.515	6.620	6.585	16,9	-35	-0,5	285	4,5	736	750	14	1,9	1.718	1.708	23,8	-10	-0,6	27,3	25,9
Administració i Seguretat Social	1.985	1.970	1.990	2.020	2.040	5,2	20	1,0	55	2,8	51	49	-2	-3,9	285	241	3,4	-44	-15,6	14,4	11,8
Educació	2.115	2.220	1.825	2.170	2.205	5,7	35	1,6	90	4,3	147	153	6	4,1	187	190	2,7	3	1,6	8,9	8,6
Sanitat i serveis socials	2.295	2.285	2.285	2.365	2.410	6,2	45	1,9	115	5,0	146	151	5	3,4	438	445	6,2	7	1,7	19,1	18,5
Altres activitats socials i altres serveis	2.970	3.015	3.180	2.910	2.970	7,6	60	2,1	0	0,0	434	427	-7	-1,6	521	524	7,3	3	0,5	17,5	17,6
Serveis	30.095	30.375	31.850	31.450	30.735	79,0	-715	-2,3	640	2,1	3.381	3.403	22	0,7	5.680	5.527	77,0	-153	-2,7	18,9	18,0
No classificats ³															477	490	6,8	13	2,7		
Total	38.130	38.490	40.020	39.545	38.895	100,0	-650	-1,6	765	2,0	4.081	4.115	34	0,8	7.411	7.179	100,0	-232	-3,1	19,4	18,5

Alt Penedès

Descripció	2024		2025		Llocs de treball ¹					Centres de cotització				Atur registrat				Taxa exc.lab.			
	4t trim	1r trim	2n trim	3r trim	4t trim	Δ		Δ%		4t trim24	4t trim25	4t trim24	4t trim25	4t trim24	4t trim25	Δ		Δ%		4t trim24	4t trim25
						4t trim25 (%)	4t trim25	4t trim25	4t trim25							4t trim25	4t trim25	4t trim25	4t trim25		
Agricultura	755	740	740	735	745	1,7	10	1,4	-10	-1,3	40	41	1	2,5	167	130	2,9	-37	-22,4	22,1	17,4
Indústria	11.915	11.925	11.995	11.935	11.730	26,2	-205	-1,7	-185	-1,6	506	485	-21	-4,2	758	741	16,4	-17	-2,2	6,4	6,3
Construcció	2.965	3.035	3.050	3.015	3.015	6,7	0	0,0	50	1,7	347	366	19	5,5	301	275	6,1	-25	-8,4	10,1	9,1
Comerç	10.035	9.780	9.855	9.855	10.000	22,3	145	1,5	-35	-0,3	798	772	-26	-3,3	730	675	15,0	-55	-7,5	7,3	6,8
Hoteleria	2.505	2.580	2.630	2.560	2.630	5,9	70	2,7	125	5,0	331	335	4	1,2	381	373	8,3	-8	-2,1	15,2	14,2
Transport i comunicacions	2.365	2.360	2.335	2.330	2.300	5,1	-30	-1,3	-65	-2,7	140	148	8	5,7	162	145	3,2	-17	-10,5	6,8	6,3
Mediació financera	220	220	230	235	265	0,6	30	12,8	45	20,5	39	41	2	5,1	29	29	0,6	-1	-2,3	13,3	10,8
Immobiliàries i serveis empresarials	3.920	3.965	4.185	4.285	4.230	9,4	-55	-1,3	310	7,9	470	468	-2	-0,4	1.109	1.055	23,4	-54	-4,9	28,3	24,9
Administració i Seguretat Social	1.640	1.665	1.715	1.715	1.700	3,8	-15	-0,9	60	3,7	125	123	-2	-1,6	233	215	4,8	-18	-7,6	14,2	12,7
Educació	1.315	1.375	1.140	1.295	1.350	3,0	55	4,2	35	2,7	88	86	-2	-2,3	74	69	1,5	-5	-7,2	5,7	5,1
Sanitat i serveis socials	4.910	4.790	4.860	4.800	4.925	11,0	125	2,6	15	0,3	113	115	2	1,8	300	302	6,7	2	0,7	6,1	6,1
Altres activitats socials i altres serveis	1.890	1.880	1.790	1.710	1.925	4,3	215	12,6	35	1,9	243	238	-5	-2,1	252	223	4,9	-29	-11,5	13,3	11,6
Serveis	28.800	28.615	28.740	28.785	29.325	65,4	540	1,9	525	1,8	2.347	2.326	-21	-0,9	3.269	3.085	68,4	-184	-5,6	11,4	10,5
No classificats ³															318	280	6,2	-38	-12,0		
Total	44.445	44.320	44.525	44.470	44.815	100,0	345	0,8	370	0,8	3.240	3.218	-22	-0,7	4.813	4.511	100,0	-302	-6,3	10,8	10,1

Font: Activa Prospect, elaboració pròpia a partir de dades de l'IDESCAT.

1. Llocs de treball = RGSS + RETA.

2. Taxa excedent laboral= Aturats*100 / Llocs de treball

3. Es refereix als aturats sense ocupació anterior.

A partir de gener de 2008 el règim especial agrari per compte propi s'integra en el règim especial de treballadors autònoms.

Nota: el nombre d'aturats és la mitjana trimestral.

Indicadors per sectors d'activitat

Baix Penedès

Descripció	2024		2025		Llocs de treball ¹					Centres de cotització				Atur registrat							
	4t trim	1r trim	2n trim	3r trim	4t trim	Δ		Δ%		4t trim24	4t trim24	Δ		Δ%		4t trim24	4t trim24	4t trim24	4t trim24		
						4t trim25 (%)	4t trim25	4t trim25	4t trim25-			4t trim25-	4t trim25-	4t trim25-							
Agricultura	235	235	240	235	235	0,8	0	0,0	0	0,0	18	16	-2	-11,1	97	83	1,3	-14	-14,4	41,4	35,5
Indústria	4.100	4.090	4.140	4.170	4.140	14,2	-30	-0,7	40	1,0	199	209	10	5,0	613	536	8,2	-77	-12,6	15,0	12,9
Construcció	2.810	2.935	2.985	2.960	2.980	10,2	20	0,7	170	6,0	363	377	14	3,9	565	527	8,0	-38	-6,8	20,1	17,7
Comerç	4.500	4.490	4.730	4.510	4.455	15,3	-55	-1,2	-45	-1,0	579	577	-2	-0,3	1.109	1.046	15,9	-63	-5,7	24,6	23,5
Hoteleria	2.740	3.225	4.435	3.645	2.850	9,8	-795	-21,8	110	4,0	415	441	26	6,3	790	721	11,0	-69	-8,7	28,8	25,3
Transport i comunicacions	2.025	2.035	2.010	2.030	2.020	6,9	-10	-0,5	-5	-0,2	117	118	1	0,9	245	247	3,8	2	0,7	12,1	12,2
Mediació financera	170	170	165	170	175	0,6	5	2,9	5	2,9	22	26	4	18,2	32	30	0,5	-1	-4,2	18,6	17,3
Immobiliàries i serveis empresarials	5.970	6.235	6.540	6.350	6.320	21,7	-30	-0,5	350	5,9	405	411	6	1,5	1.702	1.706	26,0	3	0,2	28,5	27,0
Administració i Seguretat Social	1.310	1.310	1.355	1.355	1.315	4,5	-40	-3,0	5	0,4	80	80	0	0,0	286	267	4,1	-19	-6,5	21,8	20,3
Educació	1.195	1.545	1.155	1.195	1.520	5,2	325	27,2	325	27,2	71	73	2	2,8	123	120	1,8	-3	-2,7	10,3	7,9
Sanitat i serveis socials	1.310	1.360	1.400	1.425	1.425	4,9	0	0,0	115	8,8	82	78	-4	-4,9	348	349	5,3	1	0,3	26,5	24,5
Altres activitats socials i altres serveis	1.635	1.650	1.940	1.655	1.620	5,6	-35	-2,1	-15	-0,9	251	257	6	2,4	392	410	6,2	18	4,5	24,0	25,3
Serveis	20.855	22.020	23.730	22.335	21.700	74,4	-635	-2,8	845	4,1	2.022	2.061	39	1,9	5.027	4.896	74,5	-131	-2,6	24,1	22,6
No classificats³															509	529	8,1	21	4,1		
Total	28.100	29.380	31.195	29.800	29.155	100,0	-645	-2,2	1.055	3,8	2.602	2.663	61	2,3	6.811	6.571	100,0	-240	-3,5	24,2	22,5

Penedès-Garraf (3 comarques)

Descripció	2024		2025		Llocs de treball ¹					Centres de cotització				Atur registrat							
	4t trim	1r trim	2n trim	3r trim	4t trim	Δ		Δ%		4t trim24	4t trim24	Δ		Δ%		4t trim24	4t trim24	4t trim24	4t trim24		
						4t trim25 (%)	4t trim25	4t trim25	4t trim25-			4t trim25-	4t trim25-	4t trim25-							
Agricultura	1.085	1.070	1.080	1.070	1.075	1,0	5	0,5	-10	-0,9	69	69	0	0,0	329	268	1,5	-61	-18,6	30,3	24,9
Indústria	20.335	20.415	20.520	20.445	20.175	17,9	-270	-1,3	-160	-0,8	916	900	-16	-1,7	1.958	1.840	10,1	-118	-6,0	9,6	9,1
Construcció	9.390	9.630	9.660	9.600	9.745	8,6	145	1,5	355	3,8	1.188	1.237	49	4,1	1.469	1.347	7,4	-122	-8,3	15,6	13,8
Comerç	21.515	21.145	21.630	21.345	21.420	19,0	75	0,4	-95	-0,4	2.330	2.290	-40	-1,7	3.235	3.065	16,8	-170	-5,3	15,0	14,3
Hoteleria	10.990	11.745	14.315	12.830	11.250	10,0	-1.580	-12,3	260	2,4	1.459	1.501	42	2,9	2.035	1.925	10,5	-110	-5,4	18,5	17,1
Transport i comunicacions	5.805	5.820	5.810	5.810	5.795	5,1	-15	-0,3	-10	-0,2	415	430	15	3,6	616	583	3,2	-33	-5,4	10,6	10,1
Mediació financera	680	685	690	715	755	0,7	40	5,6	75	11,0	104	110	6	5,8	122	112	0,6	-10	-8,2	17,9	14,8
Immobiliàries i serveis empresarials	16.190	16.550	17.240	17.255	17.135	15,2	-120	-0,7	945	5,8	1.611	1.629	18	1,1	4.529	4.468	24,5	-61	-1,3	28,0	26,1
Administració i Seguretat Social	4.935	4.945	5.060	5.090	5.055	4,5	-35	-0,7	120	2,4	256	252	-4	-1,6	804	723	4,0	-81	-10,0	16,3	14,3
Educació	4.625	5.140	4.120	4.660	5.075	4,5	415	8,9	450	9,7	306	312	6	2,0	385	379	2,1	-6	-1,5	8,3	7,5
Sanitat i serveis socials	8.515	8.435	8.545	8.590	8.760	7,8	170	2,0	245	2,9	341	344	3	0,9	1.086	1.096	6,0	10	1,0	12,8	12,5
Altres activitats socials i altres serveis	6.495	6.545	6.910	6.275	6.515	5,8	240	3,8	20	0,3	928	922	-6	-0,6	1.165	1.156	6,3	-9	-0,7	17,9	17,7
Serveis	79.750	81.010	84.320	82.570	81.760	72,4	-810	-1,0	2.010	2,5	7.750	7.790	40	0,5	13.976	13.507	74,0	-469	-3,4	17,5	16,5
No classificats³															1.303	1.299	7,1	-4	-0,3		
Total	110.675	112.190	115.740	113.815	112.865	100,0	-950	-0,8	2.190	2,0	9.923	9.996	73	0,7	19.035	18.261	100,0	-774	-4,1	17,2	16,2

Font: Activa Prospect, elaboració pròpia a partir de dades de l'IDESCAT.

1. Llocs de treball = RGSS (assalariats) + RETA (autònoms) segons municipi centre de cotització.

2. Taxa excedent laboral = Aturats*100 / Llocs de treball

3. Es refereix als aturats sense ocupació anterior.

A partir de gener de 2008 el règim especial agrari per compte propi s'integra en el règim especial de treballadors autònoms.

Nota: el nombre d'aturats és la mitjana trimestral.

Llocs de treball per sectors d'activitat

Garraf

Percentatge d'afiliacions (1)



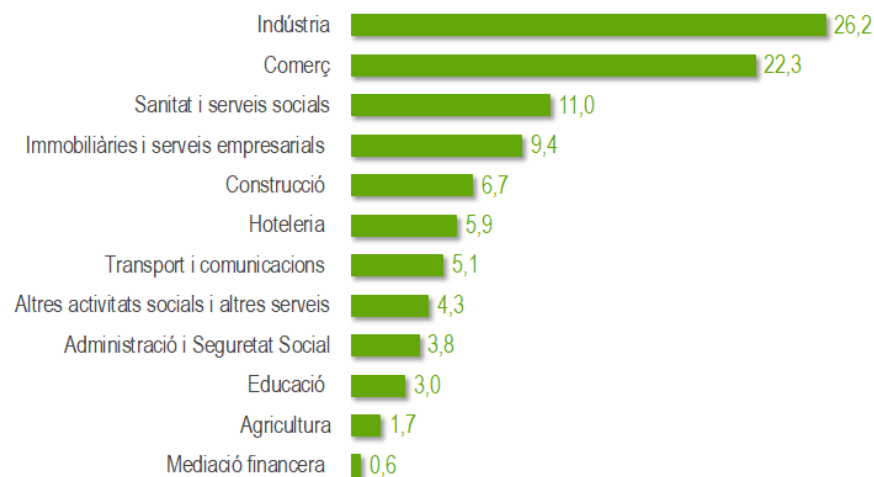
Baix Penedès

Percentatge d'afiliacions (1)



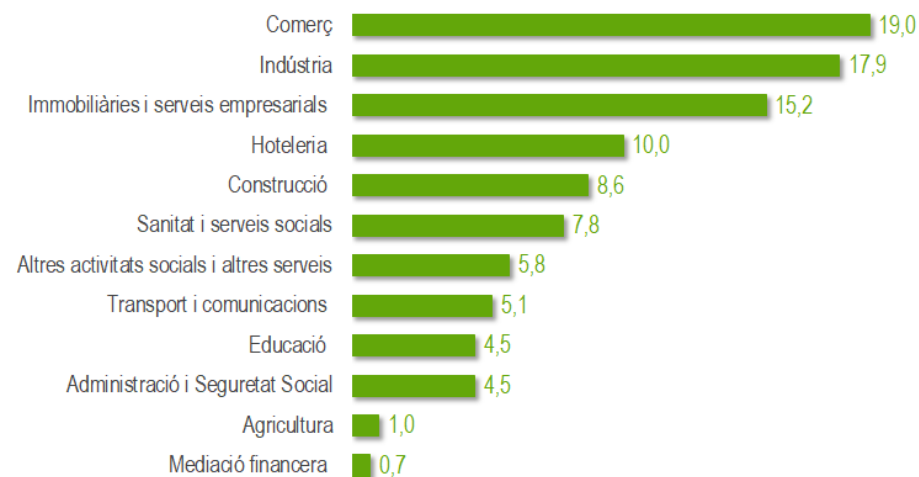
Alt Penedès

Percentatge d'afiliacions (1)



Penedès-Garraf

Percentatge d'afiliacions (1)



Font: Activa Prospect, a partir de dades de l'IDESCAT.

(1) Inclou els règims RGSS i RETA.

Altres indicadors econòmics

Garraf

Indicador	2024		2025			2n trim25-2n trim24		Δ		Δ%	
	2n trim	3r trim	4t trim	1r trim	2n trim	trim25	1r trim25	2n trim24	1r trim25	2n trim24	
Sinistralitat laboral											
Accidents lleus	249	274	275	257	260	99,6	3	11	1,2	4,4	
Accidents greus	5	2	3	4	1	0,4	-3	-4	-	-	
Accidents mortals	0	0	0	0	0	0,0	0	0	-	-	
Total accidents	254	276	278	261	261	100,0	0	7	0,0	2,8	
Índex¹	917,8	1.011,5	1.054,6	977,0	929,5	-	-47,5	11,7	-4,9	1,3	
Contractació											
Ordinari temps indefinit	3.918	3.387	2.843	2.784	3.832	26,8	1.048	-86	37,6	-2,2	
Foment contractació indefinida	9	3	7	3	4	0,0	1	-5	33,3	-55,6	
Convertits en indefinits	179	273	253	216	196	1,4	-20	17	-9,3	9,5	
Resta contractes indefinits	9	8	17	11	13	0,1	2	4	18,2	44,4	
Total contractes indefinits	4.115	3.671	3.120	3.014	4.045	28,3	1.031	-70	34,2	-1,7	
Obra o servei	2.419	2.851	1.879	1.564	2.277	15,9	713	-142	45,6	-5,9	
Eventuals circumstàncies producció	653	519	681	785	691	4,8	-94	38	-12,0	5,8	
Interinitat	11	6	11	13	17	0,1	4	6	30,8	54,5	
Resta contractes temporals	7.366	7.341	5.851	5.640	7.248	50,8	1.608	-118	28,5	-1,6	
Total contractes temporals	10.449	10.717	8.422	8.002	10.233	71,7	2.231	-216	27,9	-2,1	
Total contractes	14.564	14.388	11.542	11.016	14.278	100,0	3.262	-286	29,6	-2,0	
Habitatge											
Habitatges iniciats ²	143	271	217	118	263	-	145	120	122,9	83,9	
Habitatges acabats ³	275	233	195	201	405	-	204	130	101,5	47,3	

Alt Penedès

Indicador	2024		2025			2n trim25-2n trim24		Δ		Δ%	
	2n trim	3r trim	4t trim	1r trim	2n trim	(%)	1r trim25	2n trim24	1r trim25	2n trim24	
Sinistralitat laboral											
Accidents lleus	341	357	341	316	350	99,7	34	9	10,8	2,6	
Accidents greus	1	1	4	1	1	0,3	0	0	-	-	
Accidents mortals	1	0	1	0	0	0,0	0	-1	-	-	
Total accidents	343	358	346	317	351	100,0	34	8	10,7	2,3	
Índex¹	946,6	993,1	943,6	866,6	953,9	-	87,3	7,3	10,1	0,8	
Contractació											
Ordinari temps indefinit	2.867	3.139	2.916	2.632	2.726	17,3	94	-141	3,6	-4,9	
Foment contractació indefinida	9	6	5	7	4	0,0	-3	-5	-42,9	-55,6	
Convertits en indefinits	224	241	303	238	208	1,3	-30	-16	-12,6	-7,1	
Resta contractes indefinits	5	8	10	9	10	0,1	1	5	11,1	100,0	
Total contractes indefinits	3.105	3.394	3.234	2.886	2.948	18,8	62	-157	2,1	-5,1	
Obra o servei	3.843	4.645	3.765	3.489	3.908	24,9	419	65	12,0	1,7	
Eventuals circumstàncies producció	805	610	895	1.029	868	5,5	-161	63	-15,6	7,8	
Interinitat	30	6	29	14	63	0,4	49	33	350,0	110,0	
Resta contractes temporals	7.953	8.901	8.125	7.706	7.935	50,5	229	-18	3,0	-0,2	
Total contractes temporals	12.631	14.162	12.814	12.238	12.774	81,2	536	143	4,4	1,1	
Total contractes	15.736	17.556	16.048	15.124	15.722	100,0	598	-14	4,0	-0,1	
Habitatge											
Habitatges iniciats ²	35	19	77	29	68	-	39	33	134,5	94,3	
Habitatges acabats ³	77	65	32	48	59	-	11	-18	22,9	-23,4	

Font: Activa Prospect, a partir del web del Departament d'Empresa i Coneixement, Territori i Sostenibilitat, i de l'Institut d'Estadística de Catalunya.

1. Índex d'incidència trimestral = nombre d'accidents per cada 100.000 afiliats a la Seguretat Social (no s'inclouen la resta de Règims).

2. Projectes visats col·legis aparelladors.

3. Certificats finals d'obra dels col·legis d'aparelladors.

n.d. No disponible // n.p. càlcul no possible

Altres indicadors econòmics

Baix Penedès

Indicador	2024				2025		Δ					Δ%
	2n trim	3r trim	4t trim	1r trim	2n trim	2n trim25	2n trim25-2n trim24	1r trim25	2n trim25-1r trim25	2n trim24	2n trim25-2n trim24	
Sinistralitat laboral												
Accidents lleus	230	237	238	228	237	99,6	9	7	3,9	3,0		
Accidents greus	0	2	5	3	0	0,0	-3	0	-	-		
Accidents mortals	2	0	1	0	1	0,4	1	-1	-	-		
Total accidents	232	239	244	231	238	100,0	7	6	3,0	2,6		
Índex¹	831,7	896,0	939,9	850,2	824,5	-	-25,7	-7,2	-3,0	-0,9		
Contractació												
Ordinari temps indefinit	2.779	2.602	2.529	2.777	3.039	19,7	262	260	9,4	9,4		
Foment contractació indefinida	8	4	6	5	8	0,1	3	0	60,0	0,0		
Convertits en indefinits	132	190	139	137	119	0,8	-18	-13	-13,1	-9,8		
Resta contractes indefinits	6	7	6	13	12	0,1	-1	6	-7,7	100,0		
Total contractes indefinits	2.925	2.803	2.680	2.932	3.178	20,6	246	253	8,4	8,6		
Obra o servei	3.142	3.379	3.024	2.914	3.833	24,8	919	691	31,5	22,0		
Eventuals circumstàncies producció	684	556	646	769	619	4,0	-150	-65	-19,5	-9,5		
Interinitat	4	13	2	5	9	0,1	4	5	80,0	125,0		
Resta contractes temporals	6.893	6.887	6.586	6.734	7.813	50,6	1.079	920	16,0	13,3		
Total contractes temporals	10.723	10.835	10.258	10.422	12.274	79,4	1.852	1.551	17,8	14,5		
Total contractes	13.648	13.638	12.938	13.354	15.452	100,0	2.098	1.804	15,7	13,2		
Habitatge												
Habitatges iniciats ²	30	32	56	26	60	-	34	30	130,8	100,0		
Habitatges acabats ³	65	12	19	15	76	-	61	11	406,7	16,9		

Penedès-Garraf (3 comarques)

Indicador	2024				2025		Δ					Δ%
	2n trim	3r trim	4t trim	1r trim	2n trim	trim25 (%)	2n trim25-2n trim24	1r trim25	2n trim25-1r trim25	2n trim24	2n trim25-2n trim24	
Sinistralitat laboral												
Accidents lleus	820	868	854	801	847	99,6	46	27	5,7	3,3		
Accidents greus	6	5	12	8	2	0,2	-6	-4	-	-		
Accidents mortals	3	0	2	0	1	0,1	1	-2	-	-		
Total accidents	829	873	868	809	850	100,0	41	21	5,1	2,5		
Índex¹	903,0	969,9	975,4	894,3	906,8	-	12,5	3,8	1,4	0,4		
Contractació												
Ordinari temps indefinit	9.564	9.128	8.288	8.193	9.597	21,1	1.404	33	17,1	0,3		
Foment contractació indefinida	26	13	18	15	16	0,0	1	-10	6,7	-38,5		
Convertits en indefinits	535	704	695	591	523	1,2	-68	-12	-11,5	-2,2		
Resta contractes indefinits	20	23	33	33	35	0,1	2	15	6,1	75,0		
Total contractes indefinits	10.145	9.868	9.034	8.832	10.171	22,4	1.339	26	15,2	0,3		
Obra o servei	9.404	10.875	8.668	7.967	10.018	22,0	2.051	614	25,7	6,5		
Eventuals circumstàncies producció	2.142	1.685	2.222	2.583	2.178	4,8	-405	36	-15,7	1,7		
Interinitat	45	25	42	32	89	0,2	57	44	178,1	97,8		
Resta contractes temporals	22.212	23.129	20.562	20.080	22.996	50,6	2.916	784	14,5	3,5		
Total contractes temporals	33.803	35.714	31.494	30.662	35.281	77,6	4.619	1.478	15,1	4,4		
Total contractes	43.948	45.582	40.528	39.494	45.452	100,0	5.958	1.504	15,1	3,4		
Habitatge												
Habitatges iniciats ²	208	322	350	173	391	-	218	183	126,0	88,0		
Habitatges acabats ³	417	310	246	264	540	-	276	123	104,5	29,5		

Font: Activa Prospect, a partir del web del Departament d'Empresa i Coneixement, Territori i Sostenibilitat, i de l'Institut d'Estadística de Catalunya.

1. Índex d'incidència trimestral = nombre d'accidents per cada 100.000 afiliats a la Seguretat Social (no s'inclouen la resta de Règims).

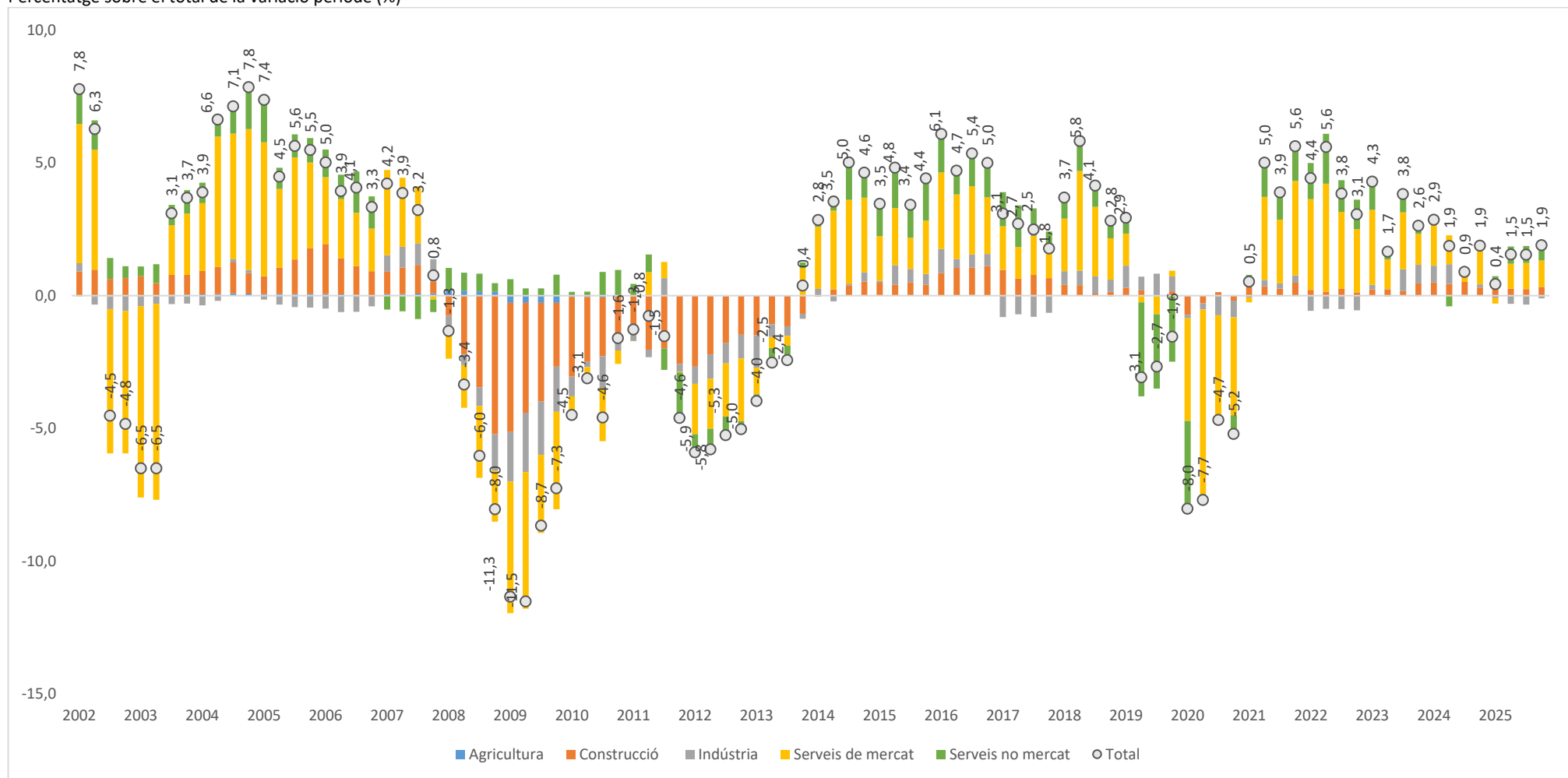
2. Projectes visats col·legis aparelladors.

3. Certificats finals d'obra dels col·legis d'aparelladors.

n.d. No disponible // n.p. càlcul no possible

Aportacions al creixement per sectors. Garraf

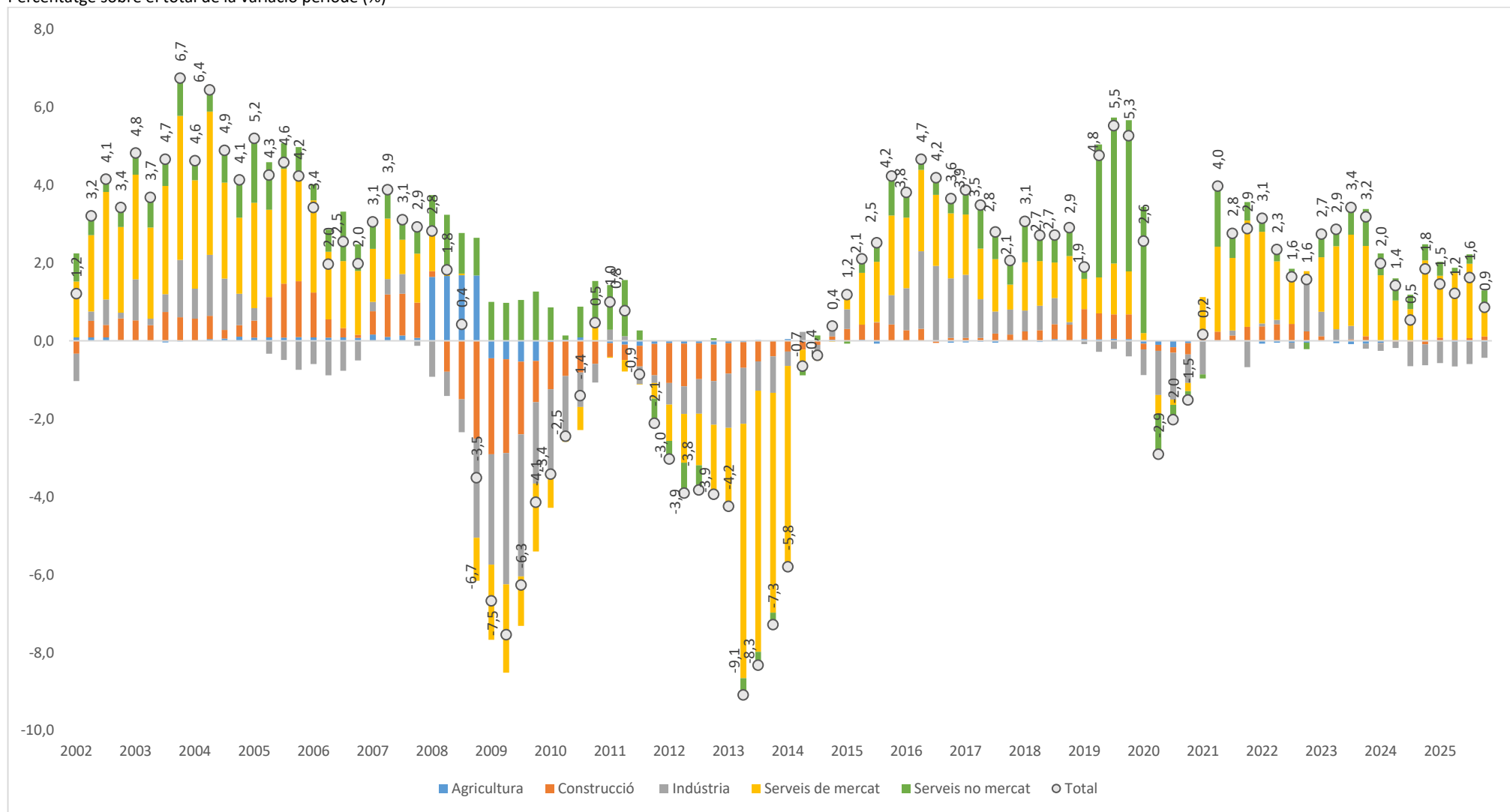
Percentatge sobre el total de la variació període (%)



Nota: Dades trimestrals respecte a les variacions interanuals.

Aportacions al creixement per sectors 2002 en endavant. Alt Penedès

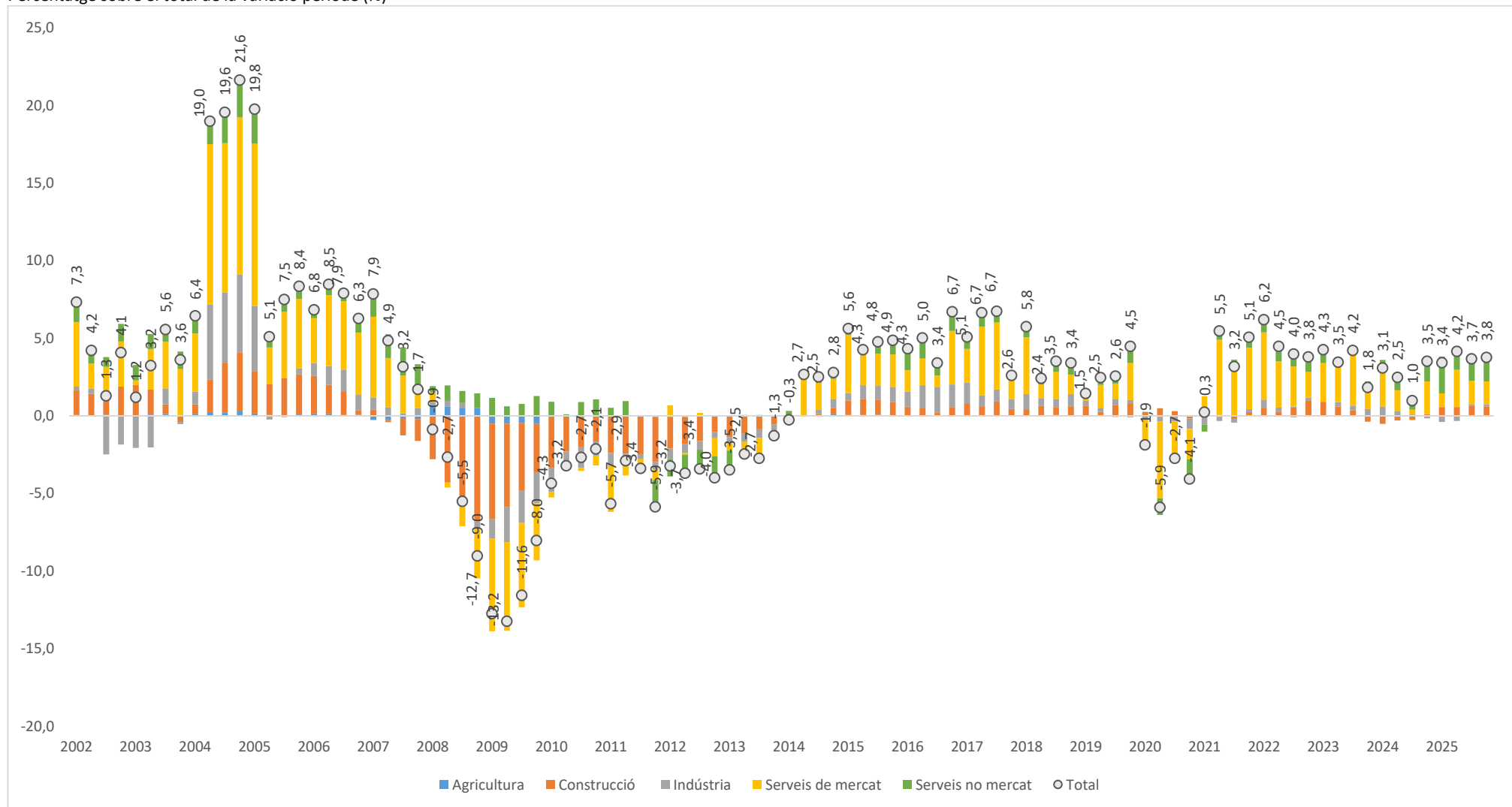
Percentatge sobre el total de la variació període (%)



Nota: Dades trimestrals respecte a les variacions interanuals.

Aportacions al creixement per sectors. Baix Penedès

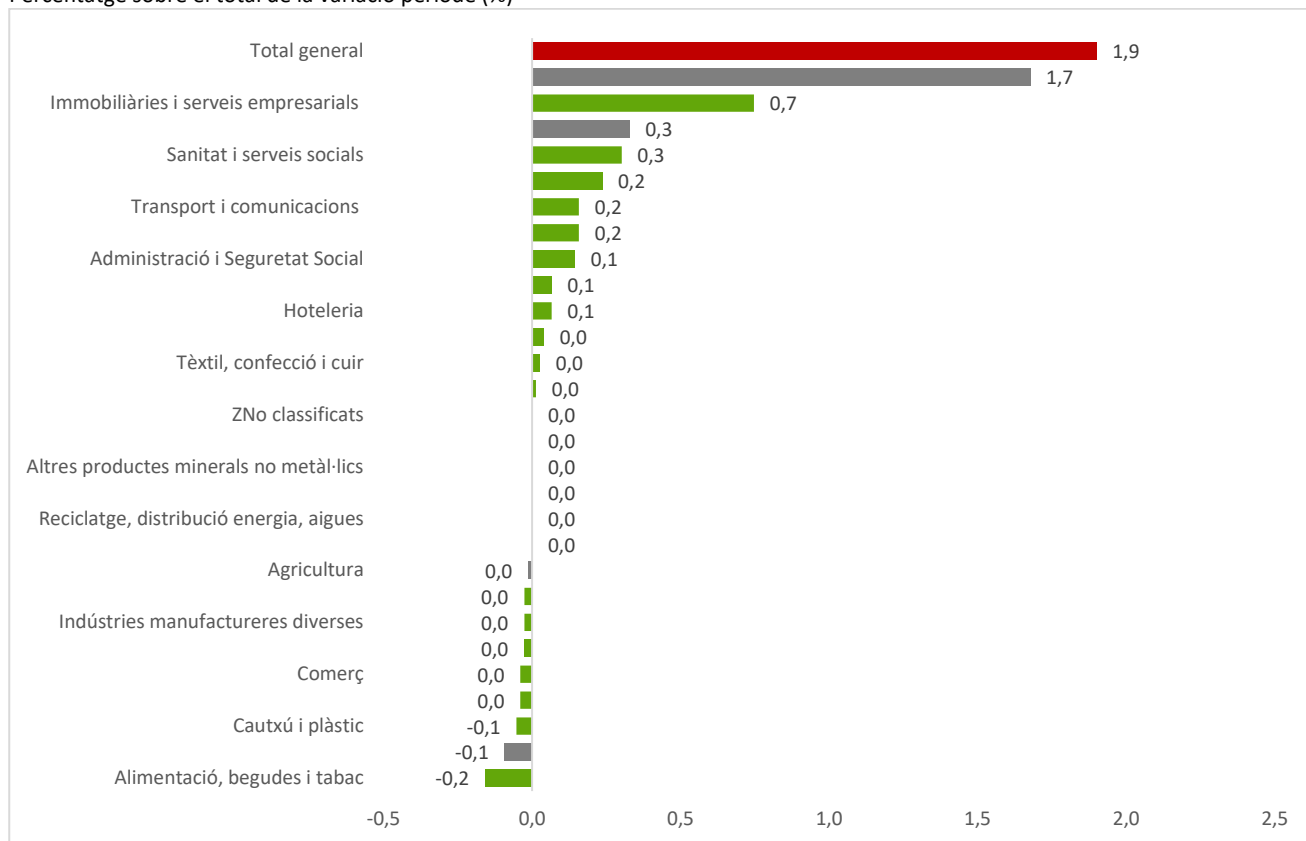
Percentatge sobre el total de la variació període (%)



Nota: Dades trimestrals respecte a les variacions interanuals.

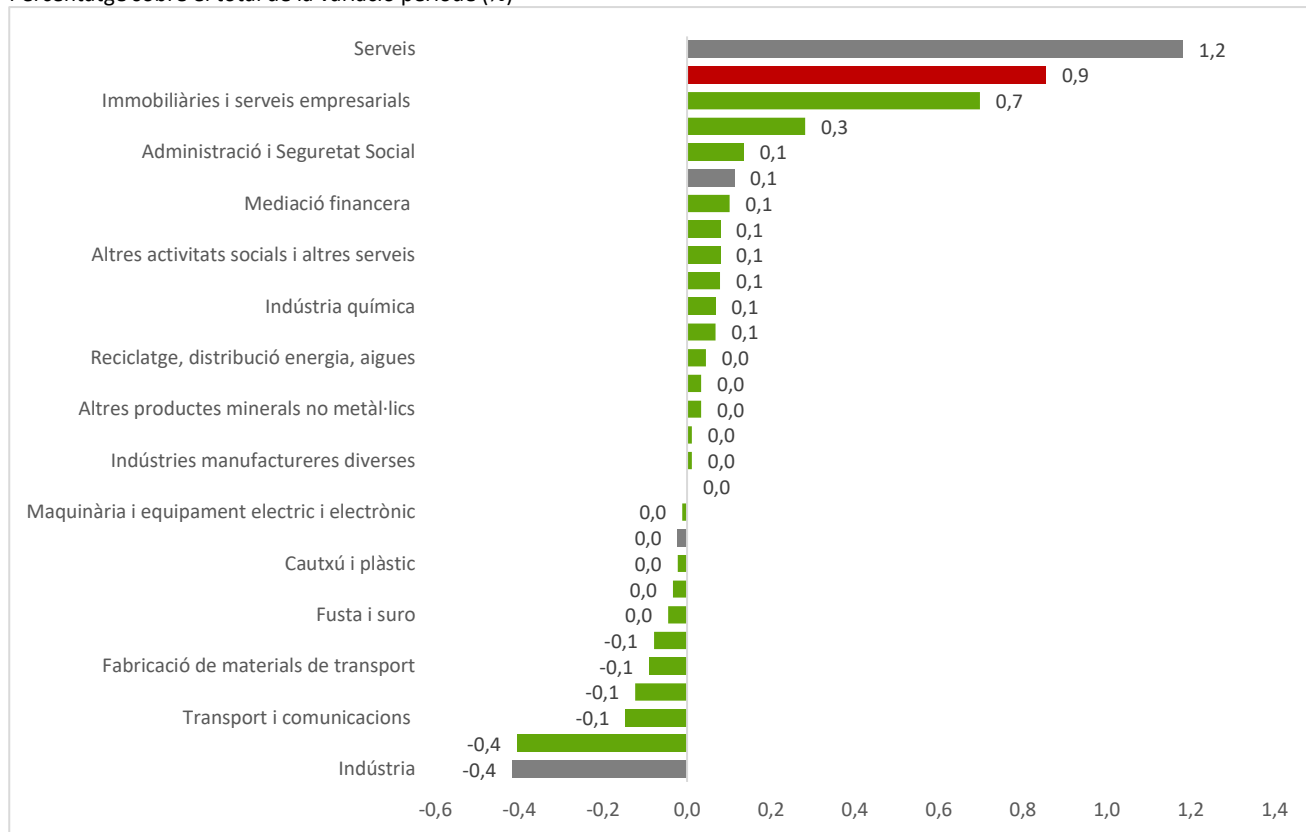
Aportacions al creixement per activitats econòmiques. Garraf

Percentatge sobre el total de la variació període (%)



Aportacions al creixement per activitats econòmiques. Alt Penedès

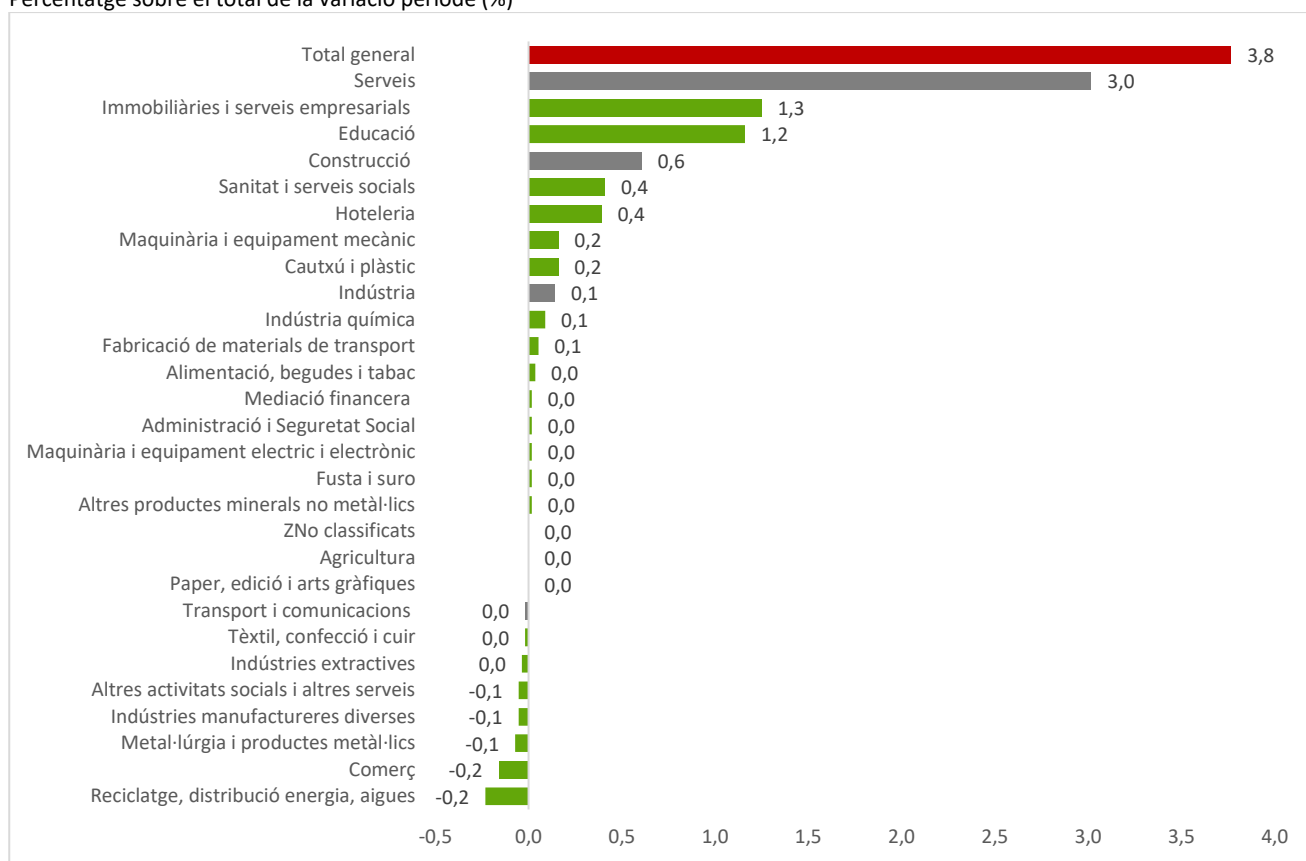
Percentatge sobre el total de la variació període (%)



Nota: La referència temporal és la del darrer trimestre corresponent a l'informe.

Aportacions al creixement per activitats econòmiques. Baix Penedès

Percentatge sobre el total de la variació període (%)



Nota: La referència temporal és la del darrer trimestre corresponent a l'informe.

Consideracions metodològiques

Fons d'informació

L'informe es basa principalment en dades administratives de caràcter primari procedents de la Seguretat Social, del Servei Públic d'Ocupació i dels departaments competents en matèria d'estadística i activitat econòmica. Aquestes fonts proporcionen informació estructural i conjuntural sobre afiliació, centres de cotització, atur registrat i activitat sectorial.

El context macroeconòmic nacional i internacional s'elabora a partir de fonts secundàries institucionals de referència (bancs centrals, organismes multilaterals i serveis d'estudis), utilitzades com a marc interpretatiu general i no com a base estadística directa de l'anàlisi territorial.

Quan s'incorporen indicadors d'elaboració pròpia, com la taxa d'excedent laboral o el rànquing de dinamisme relatiu, se n'indica explícitament la naturalesa analítica.

Bibliografia de referència

En l'elaboració de l'entorn econòmic i condicionants externs, Activa Prospect ha tingut en compte els següents documents:

- CaixaBank Research. Informe Mensual.
- Cambra de Comerç de Barcelona. Informe trimestral de conjuntura catalana.
- FEDEA i BBVA Research. Observatori Trimestral del Mercat de Treball.
- Foment del Treball Nacional. Informe de Conjuntura Econòmica.
- Fons Monetari Internacional. Perspectives de l'Economia Mundial (WEO) i Perspectives Econòmiques Regionals: Europa.
- Generalitat de Catalunya. Departament d'Economia i Finances. Nota de Conjuntura Econòmica.
- Institut d'Estadística de Catalunya (Idescat). Comptabilitat trimestral i avanç del PIB.
- Instituto Nacional de Estadística (INE). Comptabilitat Nacional Trimestral i Enquesta de Població Activa (EPA).

Així mateix, s'han consultat regularment els mitjans de comunicació econòmics i d'abast general que poguessin proveir d'informació rellevant i actualitzada.

Fons d'informació estadística

L'informe es basa en dades administratives i estadístiques oficials procedents de les fonts següents:

- Afiliació a la Seguretat Social i comptes de cotització: explotació estadística de l'Idescat a partir de les dades de la Tresoreria General de la Seguretat Social (TGSS).
- Atur registrat, contractació i sinistralitat laboral: Observatori del Treball i Model Productiu de la Generalitat de Catalunya, a partir dels registres administratius corresponents.
- Estadística sobre la construcció d'habitatges (habitatges iniciats i acabats): Servei d'Estudis i Documentació d'Habitatge de la Generalitat de Catalunya.

Llocs de treball i centres de treball

La informació sobre llocs de treball es construeix a partir de les afiliacions a la Seguretat Social en situació d'alta laboral. El concepte de "llocs de treball" inclou les afiliacions al Règim General, al Règim Especial de Treballadors Autònoms (RETA), així com als règims especials del Mar, Agrari i d'Empleats de la Llar. En aquests darrers casos, el Ministeri no comptabilitza afiliacions sinó afiliats, fet que cal tenir en compte en la comparabilitat de determinades magnituds.

Metodològicament, cal distingir tres nivells d'anàlisi. En primer lloc, les afiliacions, que representen el nombre d'efectius en alta vinculats a una activitat econòmica. En segon lloc, els comptes o centres de cotització, que agrupen els treballadors d'una mateixa empresa dins d'una província i constitueixen la unitat administrativa de referència per a la declaració a la Seguretat Social. Les empreses estan obligades a declarar, com a mínim, un compte per província, però poden concentrar-hi tots els seus treballadors o bé declarar-ne un per establiment. Finalment, hi ha la localització efectiva del lloc de treball, que no sempre coincideix amb el domicili del compte de cotització.

Aquesta estructura administrativa pot generar distorsions territorials. És habitual que empreses amb xarxa d'establiments o organismes públics centralitzin les afiliacions en la seu provincial o territorial, encara que part de l'activitat es desenvolupi en altres municipis. En conseqüència, les capitals de província —i, en menor mesura, les capitals comarcals— poden aparèixer sobrerrepresentades en termes de llocs de treball, mentre que altres municipis poden resultar infrarepresentats.

Per aquest motiu, les dades d'afiliació per comptes de cotització no permeten conèixer amb exactitud ni l'ocupació dels residents d'un territori ni la localització física exacta de tots els llocs de treball. L'indicador utilitzat constitueix, per tant, una aproximació al volum de llocs de treball localitzats administrativament en l'àmbit analitzat, no a l'ocupació resident.

Malgrat aquestes limitacions, l'anàlisi conjunta d'afiliacions i centres de cotització permet aproximar de manera consistent

la dimensió i l'evolució del teixit productiu local, especialment en el cas d'empreses amb implantació efectiva al territori, i resulta adequada per a l'anàlisi de tendències a mitjà i llarg termini.

Atur i excedents d'oferta laboral

La lectura de les xifres d'atur es pot abordar des de dues perspectives complementàries: la social i l'empresarial.

La perspectiva social pretén estimar la incidència de la desocupació sobre la població activa. L'indicador de referència és la taxa d'atur, definida com el quocient, expressat en percentatge, entre la població desocupada i la població activa (persones ocupades més persones desocupades en recerca de feina). En aquest informe s'utilitza la taxa d'atur registral elaborada pel Departament competent en matèria d'ocupació, construïda a partir dels registres administratius d'afiliació als diferents règims de la Seguretat Social i del registre d'atur.

La perspectiva empresarial s'analitza mitjançant el concepte d'excedent laboral, que no constitueix un indicador oficial sinó una construcció analítica pròpia de l'informe amb finalitat interpretativa. La taxa d'excedent laboral s'estima com el quocient entre el nombre de persones desocupades registrades i el nombre de llocs de treball localitzats a l'àmbit analitzat, expressat en percentatge:

$$\text{Taxa d'excedent laboral (\%)} = (\text{Atur registrat} / \text{Llocs de treball localitzats}) \times 100$$

Aquest indicador pretén aproximar la relació entre oferta potencial de treball i volum d'ocupació existent en el territori, aportant una lectura complementària a la taxa d'atur. Mentre que la taxa d'atur mesura la incidència de la desocupació sobre la població activa, la taxa d'excedent laboral aproxima el grau de pressió relativa sobre el teixit productiu local.

Cal interpretar aquest indicador amb cautela. En primer lloc, no mesura desajustos competencials ni adequació qualitativa entre oferta i demanda de treball. En segon lloc, està condicionat per les limitacions pròpies de les dades d'afiliació i per la possible no coincidència entre residència dels desocupats i localització administrativa dels llocs de treball. Finalment, no substitueix la taxa d'atur ni altres indicadors oficials, sinó que complementa l'anàlisi des d'una òptica territorial i empresarial.

Canvis en la classificació catalana d'activitats econòmiques.

L'any 2009 va entrar en vigor la Classificació Catalana d'Activitats Econòmiques (CCAIE-09), que substitueix la CCAIE-93. Aquest canvi va comportar una reordenació de determinades activitats i la creació de noves categories sectorials, així com la reubicació d'algunes activitats entre grans sectors.

Des d'un punt de vista metodològic, la introducció de la CCAIE-09 va implicar una ruptura de sèrie en les magnituds desagregades per activitat econòmica, especialment en

afiliació a la Seguretat Social, treball autònom, centres de cotització i atur. En l'actualitat, la sèrie es considera plenament harmonitzada sota la nova classificació. No obstant això, en anàlisis de llarg termini que incloguin dades anteriors a 2009, cal tenir present aquesta possible discontinuïtat.

La Classificació Catalana d'Activitats Econòmiques de 2009 es pot consultar al web de [l'Idescat](#).

[Nota metodològica sobre Educació \(2023\):](#)

Durant el 2023 es va produir un procés administratiu de reassignació de comptes de cotització en l'àmbit de l'Educació, derivat d'una reorganització promoguda per la Seguretat Social i de l'ordenació territorial dels Serveis Territorials per part de la Generalitat de Catalunya. Aquest procés va comportar la centralització d'afiliacions en determinats municipis, alterant la distribució territorial administrativa dels llocs de treball.

En l'àmbit analitzat, aquesta reassignació va generar un increment administratiu d'afiliacions no associat a una variació real equivalent de l'activitat econòmica local. Per evitar un biaix territorial en la lectura de les dades, s'ha aplicat un ajust

corrector en el còmput d'afiliacions del sector Educació (–4.475 efectius al tercer trimestre i –4.815 al quart), amb l'objectiu de preservar la coherència analítica de la sèrie.

Aquest ajust metodològic condiciona la comparabilitat interanual del sector en l'exercici 2023. En conseqüència, les variacions anuals s'han d'interpretar tenint en compte aquesta circumstància excepcional i el caràcter administratiu del canvi registrat.

Tall temporal i criteris de periodicitat

L'anàlisi pren com a referència el darrer trimestre disponible en el moment del tancament estadístic. Les dades semestrals i anuals corresponen a la mitjana aritmètica dels trimestres del període considerat, i no a acumulats.

Les variacions interanuals es calculen respecte del mateix període de l'any anterior. Quan es produeixen ajustos administratius o reassignacions territorials amb impacte en la sèrie, aquests s'indiquen explícitament i es matisa la comparabilitat temporal.

FEDERACIÓ EMPRESARIAL DEL GRAN PENEDÈS (FEGP)

SEU DE VILAFRANCA
CENTRE ÀGORA
PL.ÀGORA,1
1A PLANTA DESPATX 2
08720 VILAFRANCA DEL PENEDÈS

SEU DE VILANOVA
C. ÀNCORA, 3 (LOCAL)
08800 VILANOVA I LA GELTRÚ

SEU DEL VENDRELL
EDIFICI L'EINA ESPAI EMPRESARIAL
CAMÍ REIAL, 13-17 3A PLANTA
43700 EL VENDRELL

93 810 67 00

www.fegp.cat

fegp@fegp.cat