

Senyalística

Presentació

En aquest capítol es descriu de forma bàsica el codi que s'utilitzarà per a la comunicació exterior. En aquest sistema de comunicació, en el que s'utilitzen les tipografies, els signes i els colors que componen la identitat visual de l'Ajuntament de Vilanova i la Geltrú, es pretén orientar, informar, situar o comunicar un missatge en un espai públic. L'àmbit d'aplicació pot ser tant exterior com interior.

Senyalització d'obres

Tanca d'obres

És l'aplicació més bàsica de senyalització on s'aplicarà la identitat de l'Ajuntament de Vilanova i la Geltrú en positiu, si és possible, i en els casos que no sigui possible en negatiu.



Senyalització exterior

Placa identificativa exterior d'edificis

Qualsevol edifici que allotgi una oficina, equipament o servei vinculat a l'Ajuntament de Vilanova i la Geltrú estarà senyalitzat mitjançant una placa d'identificació exterior.

Format
400 x 400 mm



AJUNTAMENT DE
Vilanova i la Geltrú

Regidoria de Promoció Econòmica i Turisme

- Servei d'Activitats Econòmiques
- Finistreta Única Empresarial
- Invest in Vilanova

Regidoria de Comunicació i Premsa

Regidoria de Joventut

Senyalització exterior

Edificis i equipaments municipals

Qualsevol edifici o equipament municipal que no inclogui la identificació de l'Ajuntament ho farà en algun punt de la seva façana mitjançant aquest model de placa.

Format
300 x 97 mm

Color
 Blau



Edificis i equipaments municipals
Construcció



Senyalització interior

Directoris (vestíbul)

Mostra el directori complet de l'edifici organitzat per plantes, i el que podem trobar a cada planta.

Format

Amplada: 640 mm

Alçada

Gran: 120 mm

Mitjana: 60 mm

Petita: 40 mm

| | |
|---|---|
|  AJUNTAMENT DE Vilanova i la Geltrú | Àrea de Polítiques de Ciutadania |
| Planta baixa | |
| Regidoria de Promoció Econòmica i Turisme | |
| <ul style="list-style-type: none">• Servei d'Activitats Econòmiques• Finistreta Única Empresarial• Invest in Vilanova | |
| Regidoria de Comunicació i Premsa | |
| Regidoria de Joventut | |
| 1a planta | |
| Regidoria de Tecnologies de la Informació i la Comunicació | |
| Secció Sindical | |
| 2a planta | |
| Regidoria d'Hisenda, Recursos Humans i Organització Interna | |
| <ul style="list-style-type: none">• Intervenció• Tresoreria | |
| 3a planta | |
| Seccions sindicals | |

Mitjana

Frutiger Bold: 100 pt

Petita

Frutiger Bold: 50 pt

Gran

Frutiger Light: 46 pt

Interlineat: 62 pt

Directoris (per planta)

Mostra totes les regidories i departaments que es poden trobar a la planta on se situa el rètol, incorporant una guia de direcció que indica on es troba cada despatx.

Format

Amplada: 500 mm

Alçada

Gran: 120 mm

Mitjana: 90 mm

Petita: 60 mm

|  Planta baixa | |
|---|---|
| Regidoria de Promoció Econòmica i Turisme | ← |
| <ul style="list-style-type: none">• Servei d'Activitats Econòmiques• Finistreta Única Empresarial• Invest in Vilanova | |
| Regidoria de Comunicació i Premsa | → |
| Regidoria de Joventut | → |

Gran

Frutiger Bold: 100 pt

Petita

Frutiger Bold: 50 pt

Mitjana

Frutiger Light: 46 pt

Interlineat: 62 pt

Cartell multiús

S'utilitzarà quan no es disposi d'espai suficient per utilitzar els models de directori anteriors.

DIN A3



Regidoria de Promoció Econòmica i Turisme ←

- Servei d'Activitats Econòmiques
- Finistreta Única Empresarial
- Invest in Vilanova

Regidoria de Comunicació i Premsa →

Regidoria de Joventut →

Cartell multiús

S'utilitzarà quan no es disposi d'espai suficient per utilitzar els models de directori anteriors.


Format 650 x 80 mm. Versió 1



Format 650 x 80 mm. Versió 2



Format 650 x 80 mm. Versió 3 / Sense fletxa



Cartell identificatiu

Senyalitza espais concrets a l'usuari com, per exemple, un aparador, un taulell, etc. El seu ús està vinculat a un suport a definir (ex. paret, marc, display, etc.)

DIN A4 Vertical



DIN A4 Horitzontal



DIN A5 Vertical



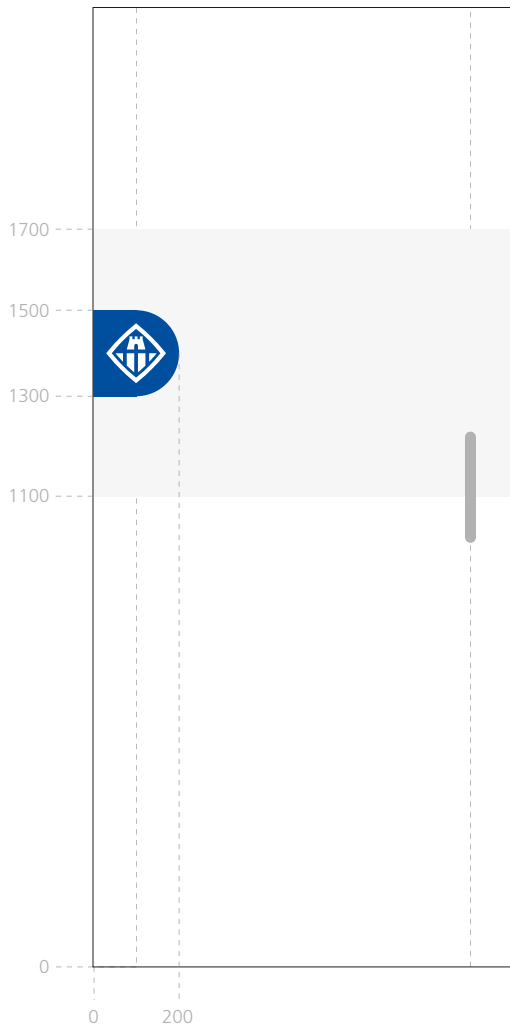
DIN A5 Horitzontal



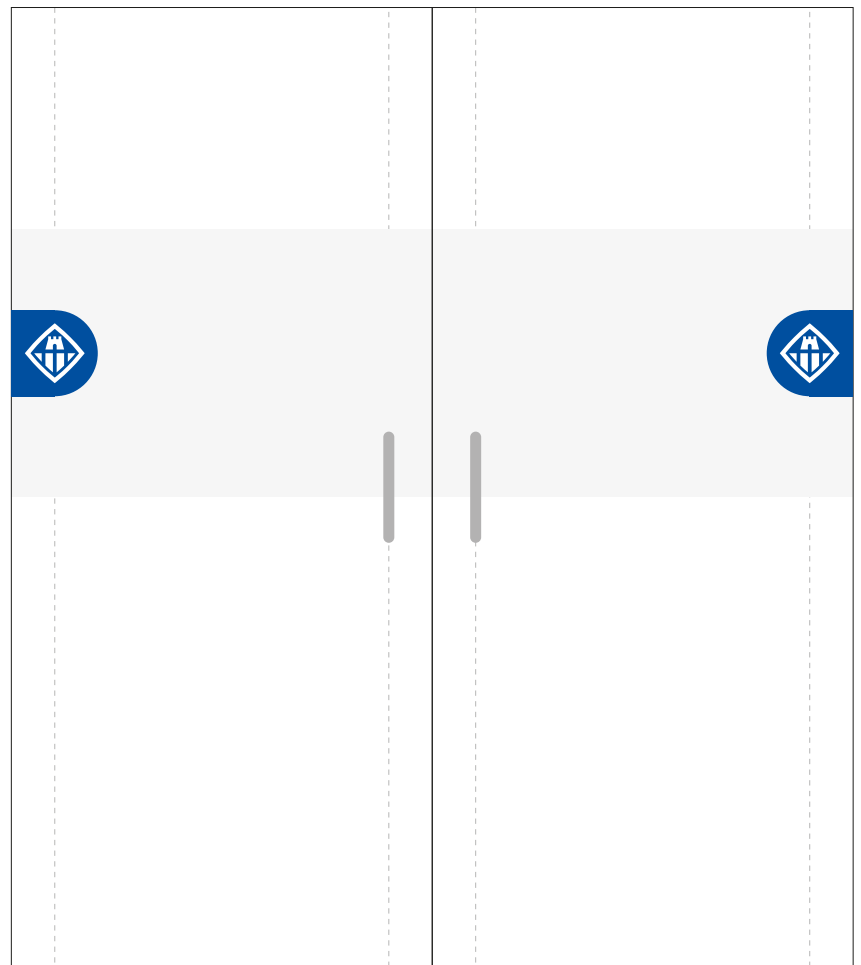
Senyalització en portes de vidre

La senyalització d'aquest tipus de portes té per funció crear un espai privat, i no servirà per col·locar elements d'identificació de l'espai.

Vinil translúcid amb impressió en blanc i blau.



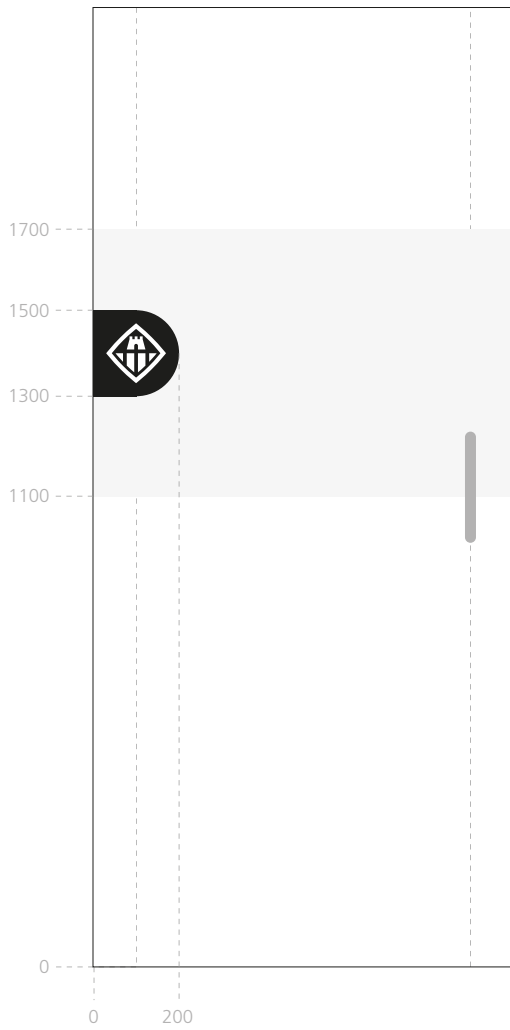
Vinil translúcid amb impressió en blanc i blau.



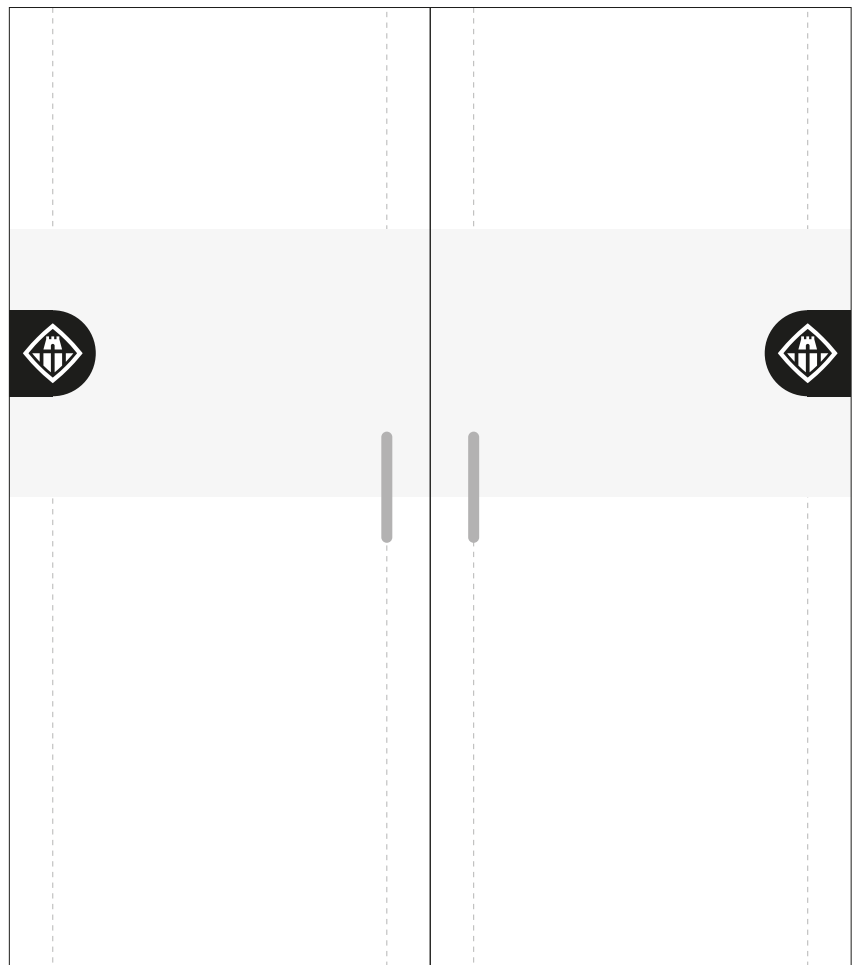
Senyalització en portes de vidre

La senyalització d'aquest tipus de portes té per funció crear un espai privat, i no servirà per col·locar elements d'identificació de l'espai.

Vinil translúcid amb impressió en blanc i negre.



Vinil translúcid amb impressió en blanc i negre.



Cartell identificador porta

En el cas que sigui necessari col·locar un element identificador, s'ha d'usar el cartell multiús de format 650 x 80 mm.

Cartell sobre porta.

